



**INFORME EJECUCION PRESUPUESTARIA
DEL 1/01/2014 AL 30/09/2014**

Elaborado por: Lic. Giselle Monge Flores
Asesora Estratégica

Revisado por: Msc. Eugenia Bonilla Abarca
Gerenta, Desarrollo Estratégico

INDICE

CONTENIDO	NO. PAGINA
Análisis Presupuestario	1-12
ANEXOS:	13
• Ejecución Presupuestaria Consolidada (Ingresos y gastos del 01/01/2014 al 31/09/2014.	14-28
• Ejecución Presupuestaria Consolidado por Programadas	29-49
• Ejecución Presupuestaria Fondos Propios	50-63
• Ejecución Presupuestaria Fondos Escolar y Juvenil	64-68
• Ejecución Presupuestaria Fondos PL-480	69-73
• Ejecución Presupuestaria Fondos Autogestión	74-78
• Ejecución Presupuestaria Fondos Desaf	79-86

ANALISIS PRESUPUESTARIO

1

Ingresos Generados durante el Período:

Al 30 de setiembre del 2014, los ingresos reales fueron de ¢21.527.4¹ millones ya contemplando el superávit del período anterior. El porcentaje de ejecución con respecto al presupuesto anual se ubica en un 86.33%. El Ingreso propio del período sin contemplar el superávit ascendió a la suma de ¢20.980.6 millones.

1. Ingresos Corrientes:

Corresponde al ingreso por concepto de intereses sobre los créditos al movimiento cooperativo, inversiones de corto plazo, otros ingresos no tributarios y alquileres.

1.1 Ingresos por intereses sobre Préstamos a las Cooperativas:

En cuanto a ingresos por intereses sobre préstamos, se presupuestó para el año 2014 la suma de ¢7.080.8 millones, el ingreso efectivo al 30 de setiembre 2014 fue de ¢5.237.1 millones, lo que representa un ingreso promedio mensual de ¢581.9 millones logrando un porcentaje de ejecución de 74%. Dicho porcentaje se considera razonable para lo que va del año.

1.2 Ingresos por intereses Inversiones valores Gobierno Central:

En cuanto a los ingresos por intereses de las inversiones sobre valores Gobierno Central, se proyectó para el año la suma de ¢66.5 millones de los cuales ingresaron ¢122.8 millones, reflejando una ejecución presupuestaria de 184.6%. La proyección anual ya fue superada, lo anterior básicamente se da porque el egreso ya se de capital o de operación no se dio según la programación esperada, de ahí que administrativamente se colocaron los recursos en certificados de depósito a plazo a través del Ministerio de Hacienda y Banco Central. Sobre este particular ya se tomaron las previsiones para ajustar el presupuesto proyectado, incrementando dicha proyección mediante el Presupuesto Extraordinario # 3-2014, el cual en estos momentos está siendo analizado por la Contraloría General de la República, se

1. Contiene el Superávit 2013, que equivale a ¢546.8 millones.

espera contar con la aprobación correspondiente a finales de octubre o principios de noviembre del presente año.

1.3 Otros Ingresos no Tributarios:

La proyección anual de ingresos no tributarios se ubica en ¢46.3 millones, a la fecha de corte el ingreso real fue de ¢57.5 millones, logrando una ejecución de un 124.33%. Sobre este particular se informa que producto del monitoreo ya se tomaron las acciones para ajustar la proyección y ampliar el presupuesto. Al igual que en el rubro anterior se ajustó mediante el Presupuesto Extraordinario # 3-2014 y se espera la aprobación por parte del Ente Contralor a finales del mes de octubre.

1.4 Alquiler de edificios:

La proyección anual se ubica en ¢59.4 millones, de los cuales durante el primer semestre ingresaron recursos por dicho concepto por la suma de ¢18.7 millones, obteniendo una ejecución de un 31.47%. Este es otro rubro que se estará monitoreando para observar el comportamiento y establecer las medidas de control y cobro correspondiente. En este rubro se refleja el ingreso que el INFOCOOP recibe por el arriendo de oficinas a los organismos (CONACCOOP, CENECOOP R.L., UNACCOOP R.L. y CPCA) en el Edificio Cooperativo. Los ingresos que se reflejan corresponden a los pagos efectuados por el CENECOOP R.L. que prácticamente está al día, se registró un pago del CONACCOOP y la CPCA que también han venido pagando, el único que no ha pagado es la UNACCOOP R.L., el cual está en proceso de cobro judicial según información recibida por parte del Departamento de Administración y Finanzas.

2. RECUPERACIONES:

2.1 Recuperaciones por colocaciones crediticias:

Los recursos por concepto de recuperaciones sobre préstamos al sector cooperativo, alcanzó un porcentaje de ejecución de 81.42%. El monto proyectado anual se ubica en ¢9.202.2 millones de los cuales han ingresado ¢7.492.2 millones. El promedio mensual de ingresos por concepto de las recuperaciones fue de ¢832.4 millones. A la fecha de cierre algunas cooperativas cancelaron operaciones algunas de estas cooperativas son: COOPETAXI R.L., 411.1

COOPEINGUA, R.L., COOPEMUDESI R.L., COOPESANMARCOS R.L. COOPEMAPRO R.L., COOPROSANVITO R.L. esta última pagó el crédito por concepto de contratos de café. También se refleja el ingreso del pago del crédito revolutivo de COOCAFE R.L., el cual fue cancelado con parte del crédito otorgado por el propio INFOCOOP. En el fondo denominado PL-480 también AGROATIRRO R.L. canceló operaciones con dicho fondo, esto fue factible por el crédito que otorgó el INFOCOOP con recursos Fondos Propios. También se recibieron recursos producto del cobro judicial de operación que perteneció a COOPABUENA R.L. ingresos que se reflejan en el fondo Desaf.

3. Transferencias de Capital:

3.1 Utilidades del Sistema Bancario Nacional:

La proyección para el año 2014 por concepto del 10% de Utilidades del Sistema Bancario Nacional se ubica en ¢6.408.6 millones. Al 30 de setiembre 2014 ingresó la suma de ¢6.408.6 millones. Lo anterior da como resultado que a nivel de proyección se recibió el 100% de los recursos proyectados para el año. A dicha fecha ya ingresó los recursos de los tres bancos. El desglose es el siguiente: Banco Crédito Agrícola de Cartago ¢293.6 millones Banco Nacional de Costa Rica ¢2.882.7 millones y Banco de Costa Rica ¢3.232.1 millones

Hay que recordar que mediante Presupuesto Extraordinario 2-2014 el INFOCOOP ajustó la proyección inicial disminuyendo los recursos que ya no iban a ingresar los cuales ascendían a ¢411.1 millones.

3.2 Ingresos por Impuesto a las Gaseosas:

La proyección anual 2014 asciende a ¢16.4 millones, de los cuales ingresó el 75%, comportamiento que va de acuerdo a lo programado según los mecanismos establecidos por el Ministerio de Trabajo y Seguridad Social y el Ministerio de Hacienda. El incremento que se da del 2013 en relación al 2014 es de ¢600 mil colones y corresponde básicamente a la inflación (4%).

En cuanto a las sumas adeudadas de períodos anteriores y a la consulta que se realizó ante la Procuraduría General de la República, se informa que todavía no se

ha comunicado nada al INFOCOOP, por lo que se está a la espera del pronunciamiento para realizar las acciones que correspondan.

3.3 Recuperación de Otras Inversiones:

En este rubro se proyectó el ingreso -según los respectivos contratos- de las participaciones asociativas. Al 30 de setiembre 2014 no se refleja ingreso, básicamente la proyección contempla que dicho ingreso se materialice hasta finales del año. Sin embargo, es importante informar que en el Presupuesto Extraordinario # 3-2014 que está en trámite de aprobación ante Contraloría, la proyección en dicho rubro se disminuyó en alrededor de ¢29.0 millones, lo anterior a solicitud del Departamento de Asistencia Técnica ya que se proyecta que la suma que lograrán pagar los organismos será inferior.

3.4 Venta de Tierras:

Para el período 2014 se proyectó un ingreso por concepto de propiedades que el INFOCOOP tenía para la venta en la suma de ¢1.443.5 millones. A la fecha de cierre se refleja que el ingreso fue de ¢1.631.1 millones superando la proyección en ¢187.5 millones. Sobre este particular se informa que mediante Presupuesto Extraordinario 3-2014 se ajustó la proyección a efectos de que el ingreso pueda ser utilizado durante el período en un 100%, la aplicación de dichos recursos se trasladó para concesión de crédito al movimiento cooperativo.

Las propiedades que se lograron vender fueron: una que se ubicaba en Lagunilla de Heredia, dicha propiedad perteneció a CECOOP R.L., esta se logró vender en ¢1.123.5 millones, luego otra ubicada en Puntarenas que se logró vender en ¢15.9 millones y por último otra que estaba ubicada en Llorente de Flores en Heredia que se vendió en ¢491.6 millones.

3.5 Recursos Vigentes de Años Anteriores:

La partida de recursos vigentes de años anteriores refleja la suma de ¢546.8 millones que es el superávit del período 2013, el cual estuvo compuesto por ¢326.1 millones de superávit libre y ¢220.6 millones de superávit específico. A la fecha de corte dichos recursos se reflejan en la ejecución presupuestaria y podrán ser utilizados hasta que el Presupuesto Extraordinario # 1-2014 sea aprobado por

la Contraloría General de la República, actualmente está en dicha entidad, siendo analizado.

A continuación se sintetiza el comportamiento de los ingresos del 01/01/2014 al 30/09/2014.

**RESUMEN GENERAL DE INGRESOS REALES "VS" PROYECCION ANUAL
AL 30 DE SETIEMBRE 2014
En Miles de Colones**

Cuentas	Proyección 59494,894	Ingresos Real	% Ejecución	Diferencia Colones
Alquileres	59.495	18.724	31,5%	40.771
Intereses S/Préstamos	7.084.357	5.237.152	74%	1.847.205
Intereses Bonos Gobierno	66.513	122.806	184,6%	-56.293
Ingresos varios no específicos	46.307	57.574	124%	-11.267
Impuesto a las gaseosas	16.433	12.325	75%	4.108
Recup. S/Colocaciones	9.202.271	7.492.297	81%	1.709.974
10% Utilidades SBN*	6.408.651	6.408.651	100%	0
Recuperación de Otras Inver.	65.163	0	0%	65.163
Venta de terrenos	1.443.542	1.631.121	113%	-187.579
Superávit	546.833	546.833	0%	0
TOTALES	24.939.565	21.527.483	86%	3.412.083

FUENTE: Ejecución Presupuestaria
al 30/09/2014

A nivel general se observa que la ejecución de los ingresos a la fecha de corte alcanza el 86% porcentaje que está fuertemente influenciado por los ingresos de la cartera en el componente de principal o amortización, ya que algunas cooperativas efectuaron pagos extraordinarios, también otras cancelaron las operaciones según lo mencionado cuando se informa del comportamiento del ingreso en el rubro de recuperaciones por colocaciones crediticias.

A continuación se presenta una tabla que ilustra la composición de los ingresos institucionales efectivos recaudados a la fecha de corte y cuanto representan dentro de los ingresos totales para el período.

**COMPOSICION DE LOS INGRESOS REALES DEL
01/01/2014 AL 30/09/2014**

	Miles	%
Ingresos Corrientes	¢5.436.255	25,25
Ingresos de Capital	¢15.544.394	72,21
Superávit 2013	¢546.833	2,54
TOTAL	¢21.527.483	100,00

Como se aprecia en la tabla, los ingresos de capital reflejan el 72.21% de los ingresos totales, en el mismo está incluido los rubros de recuperaciones y el 10% de los ingresos aportados por los bancos comerciales del estado así como el ingreso de impuesto a las gaseosas. Los ingresos corrientes representan el 25.25%, el rubro más importante es el rendimiento de la cartera (intereses), este rubro es el que sostiene o cubre los egresos operativos principalmente. El superávit del año 2013 representa el 2.54%.

Egresos Realizados durante el período:

Al 30 de setiembre del 2014 los egresos efectivos alcanzaron la suma de ¢9.576.7 millones lo que representa una ejecución global de 38.41%. De acuerdo a la estructura del presupuesto institucional la ejecución integral está fuertemente determinada por la colocación efectiva (préstamos concedidos al movimiento cooperativo) ya que es la que más recursos tiene asignados (alrededor del 70%), aunque también se observa que los egresos de la partida de Servicios también contribuyen al comportamiento, ya que la ejecución efectiva fue de un 44%. A continuación una síntesis del comportamiento a nivel de las partidas presupuestarias.

La partida de remuneraciones tuvo una ejecución del 70.62% lo cual se considera razonable. En esta partida se refleja el pago de salarios, pluses salariales y las respectivas cargas sociales patronales, también refleja el pago de salario escolar, y el pago de dietas a los miembros de la Junta Directiva institucional. Dicha partida ha sido ajustada en diferentes momentos del año y tiene un rebajo neto por la suma de ¢107.0 millones los

cuales han sido trasladados principalmente para ampliar el presupuesto para concesión de crédito al movimiento cooperativo, el instituto no traslada la disminución del gasto operativo a la partida de asignaciones globales en virtud de que tiene la posibilidad de trasladar dichos recursos para egresos de capital y así cumplir con el mandato legal según artículo 155 de la Ley 4179. Y de esta manera no mantiene recursos estancados sino más bien que son utilizados para apoyar a las cooperativas mediante el financiamiento.

La partida de servicios refleja una ejecución global efectiva de 44.84%. Esta partida representa el 10% del presupuesto total proyectado. De ahí que se visualiza que la ejecución efectiva está rezagada, se observa un monto importante en compromisos por la suma de ¢420.6 millones, sin embargo es importante el monitoreo por parte de las gerencias para no solamente utilizar los recursos comprometidos sino también los recursos que todavía reflejan saldos. De ahí que por lo avanzado del período es necesario que la administración activa monitoree continuamente el comportamiento, revise el avance de las metas y las actividades que faltan por realizarse a efecto de determinar los recursos necesarios, ya que la idea es cumplir las metas y también la ejecución presupuestaria en la relación ingreso/gasto.

La partida de materiales y suministros cuenta con un presupuesto proyectado anual de ¢186.8 millones, la ejecución efectiva muestra un 52.27%, este grupo de subpartidas también deben ser monitoreadas por la administración activa a efectos de que la ejecución sea cumplida al finalizar el periodo.

En cuanto a la partida de activos financieros, es importante señalar que ésta equivale al 705 del presupuesto proyectado total del Instituto. A la fecha de corte se observa que la ejecución efectiva del crédito se ubica en un 28.04%. Por otro lado refleja en compromisos crediticios la suma de ¢8.630.2 millones, créditos que ya fueron aprobados por la Junta Directiva pero que no se han formalizado. Aparte de lo anterior refleja un saldo por la suma de ¢13.539.4 millones, de estos recursos el Departamento de Financiamiento está realizando los análisis de crédito para elevar los mismos a conocimiento de la Junta Directiva y posibilitar el crédito efectivo. Es importante recordar que los mismos pueden ser formalizados siempre y cuando la proyección de ingresos sea cumplida, de ahí la importancia del monitoreo correspondiente.

Se informa que los recursos destinados al Fideicomiso cafetalero por la suma de ¢500.0 millones ya fueron trasladados al Banco de Costa Rica, dicho traslado se efectuó en el mes de setiembre.

En la Partida Bienes Duraderos, que es donde se cargan los egresos producto de la compra de equipo de cómputo, comunicación y oficina así como las mejoras en infraestructura, presenta una ejecución efectiva del 47,82%, se tiene en compromisos la suma de ¢7.1 millones. El comportamiento es similar a otros períodos a la misma fecha de corte, sin embargo la administración activa debe monitorear el presupuesto disponible y realizar los trámites para adquirir el equipo presupuestado antes de que finalice el periodo, actividad que debe ser coordinada principalmente por los Departamentos de Administración y Finanzas y Tecnologías de Información y Comunicación.

En transferencias Corrientes se observa una ejecución de un 73.79%, en esta partida es donde se refleja el aporte que el INFOCOOP da a diferentes entidades cooperativas, asimismo la transferencia al fondo de emergencia. Se refleja también los egresos por pago de incapacidades a los funcionarios, pago de becas a los funcionarios de planta, prestaciones legales, indemnizaciones así como los recursos que son destinados al pago de afiliaciones a organismos internacionales como ACI, CCC-CA, ALIDE entre otras. En cuanto a las transferencias a entidades cooperativas se han girado los recursos al CENECOOP R.L. por ¢173.4 millones, a la CPCA por ¢127.3 millones, al CONACOOOP por ¢142.2 millones. En cuanto al MEP también se han girado lo correspondiente a lo que va del año, se giró la suma de ¢20.8 millones a FEDEJOVEN R.L. se le ha girado la suma de ¢19.9 millones. Al Fondo de Emergencia se le giró ¢9.7 millones. Se refleja el pago de las prestaciones legales y la indemnización al Lic. Martín Robles, exdirector ejecutivo del Instituto.

A continuación se ilustra el comportamiento del egreso proyectado versus el egreso efectivo:

EGRESOS REALES "VS" EGRESOS PROYECTADOS

Al 30 DE SETIEMBRE 2014

En miles de colones

Partidas Presupuestarias	Ejecución Proyectada	Ejecución Real Efectiva	% de Ejec. Real	Diferencia
Remuneraciones	3.131.504	2.211.422	70,62	920.082
Servicios	2.532.909	1.135.638	44,84	1.397.271
Materiales y Suministros	186.800	97.648	52,27	89.152
Activos Financieros	17.506.132	4.909.252	28,04	12.596.881
Bienes Duraderos	281.876	134.806	47,82	147.070
Transferencias Corrientes	796.813	587.938	73,79	208.875
Transferencias Capital	500.024	500.000	0,00	24
Cuentas Especiales**	15	0	0,00	15
TOTAL	24.936.074	9.576.704	38,41	15.359.370

FUENTE: Ejecución Presupuestaria
30/09/2014

Como se observa, del total proyectado, el INFOCOOP logra cumplir efectivamente el 38.41%, de ahí que se deben establecer los esfuerzos para lograr la ejecución presupuestaria efectiva especialmente en las partidas de servicios, crédito que son las que más impacto tienen dentro del presupuesto, lo anterior aunado al cumplimiento de las metas planificadas para el presente período.

En el cuadro siguiente se ilustra el comportamiento del gasto efectivo a nivel de programas y se compara con el año 2014:

EJECUCION PRESUPUESTARIA

(01/01/2014 AL 30/09/2014)

En Mills de Colones

PROGRAMA	PRES. PROYECTADO DEL PROGRAMA	GASTO EFECTIVO	% DE EJECUCION	% EJECUCION 30/09/2013
Cooperativo	21.000,9	7.228,6	34,42	39,31%
Administrativo	3.935,2	2.348,1	59,67	56,47%
Total	24.936,1	9.576,7	38,40	41,06%

FUENTE: Ejecución Presupuestaria años 2013 y 2014, ambas al 30 de setiembre

Como se puede observar en la tabla anterior el Programa Desarrollo Administrativo tuvo una ejecución presupuestaria de ¢2.348.1 millones, representando un 59.67% de ejecución comparado con el presupuesto proyectado anual. El Programa Desarrollo Cooperativo tuvo una ejecución presupuestaria efectiva de ¢7.228.6 millones, ejecutando el 34.42% del presupuesto anual.

Si se compara los años 2013 y 2014 a la misma fecha de corte (30 de setiembre) se determina que la ejecución del 2014 es más baja, especialmente en el programa cooperativo y dicha situación se da principalmente por el efecto y el peso que tiene el crédito efectivo.

Superávit Parcial del período de análisis:

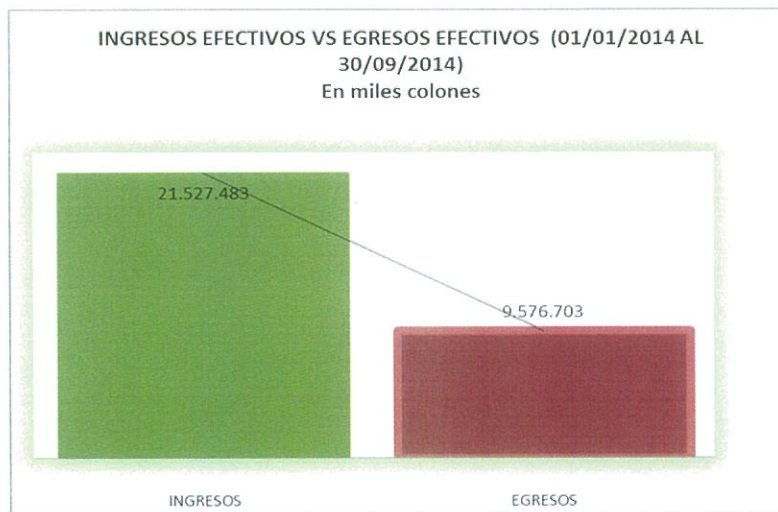
Los ingresos reales totales versus los egresos efectivos totales, reflejan un superávit presupuestario **parcial** al primer semestre 2014 por la suma de ¢10.322.0 millones, la composición del mismo a nivel de fondos se refleja en la siguiente tabla.

**SUPERAVIT PARCIAL
INGRESOS Y EGRESOS EFECTIVOS POR FONDOS
(1 ENERO AL 30 SETIEMBRE DEL 2014)
En Mils Colones**

FONDOS	INGRESOS EFECTIVOS	%	EGRESOS EFECTIVOS	%	SUPERAVIT PERIODO	%
Fondos Propios	19.864	92	8.831	92	11.033	92
PI-480	401	2	78	1	323	3
Juvenil y Escolar	497	2	241	3	256	2
Desaf	60	0	0	0	60	0
Autogestión	706	3	426	4	279	2
TOTALES	21.527	100	9.577	100	11.951	100,00

Fuente: Ejecución Presupuestaria al 30/09/2014

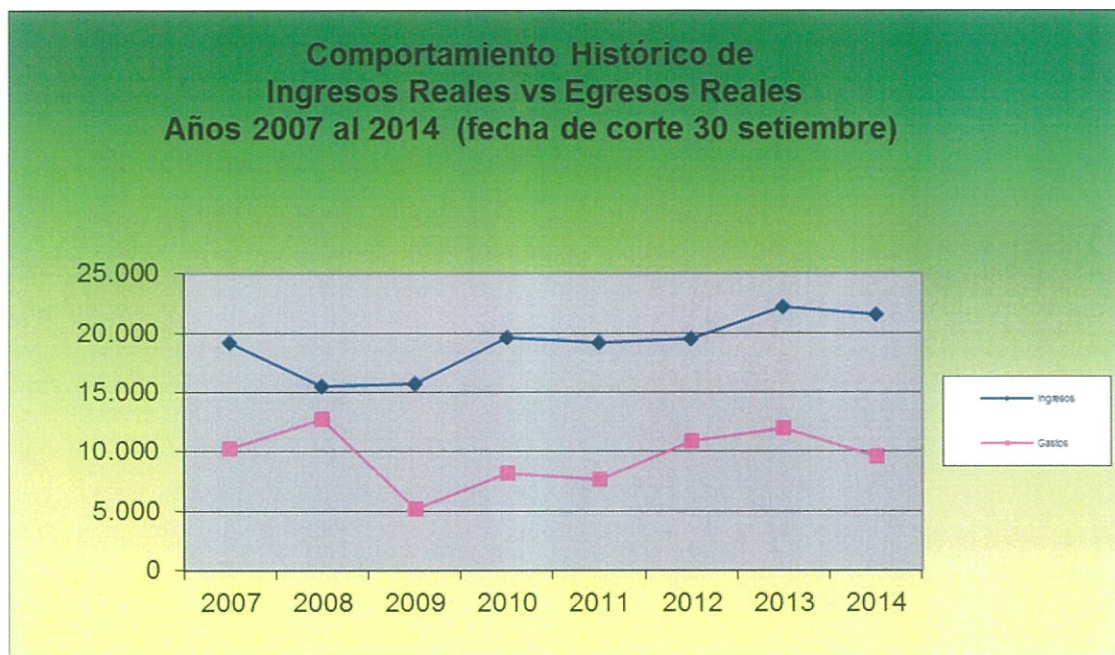
Del cuadro anterior se puede señalar que el superávit parcial por la suma de ¢11.951.0 millones, se da principalmente porque la ejecución del egreso no llegó a mayores porcentajes de ejecución efectiva. Este efecto se ilustra en el siguiente gráfico:




En el siguiente gráfico se muestra el superávit parcial presupuestario al 30 de setiembre del año 2013 versus 2014




Se muestra a continuación el comportamiento del ingresos versus egresos de los últimos 8 años.



Como se aprecia en el gráfico el comportamiento de la ejecución es similar a años anteriores, como se aprecia al 30 de setiembre se continúa reflejando una brecha amplia entre los ingresos y egresos efectivos y esa es la razón por la cual se da el superávit parcial alto al cierre de dicho período; sin embargo la institución realiza esfuerzos importantes en el último trimestre para desembolsar los créditos y ejecutar el presupuesto, lo que ha permitido que en los últimos años la institución logre cerrar con un superávit que ha oscilado entre los ¢350.0 millones y ¢520.0 millones, cifra que se considera razonable.



ANEXOS



**EJECUCION PRESUPUESTARIA
CONSOLIDADA INSTITUCIONAL
01/01/2014 AL 30/09/2014**

CONSOLIDADO DE INGRESOS DE OPERACION Y CAPITAL

Del 01/01/2014 Al 30/09/2014

Reporte Consolidado por Corporación

En COLONES

pr_coingnew

Cuentas de Ingresos	Presupuesto Ordinario	Modificaciones	Presupuesto Ajustado	Ingresos Acumulados	Ingresos del Mes	Total Ingresos Efectivo	Diferencia	Porcentaje
10000000000000	7,381,696,824.00	- 128,516,386.00	7,253,180,438.00	4,857,328,397.16	578,928,889.53	5,436,255,386.69	1,816,925,051.31	74.95
11000000000000	.00	.00	.00	.00	.00	.00	.00	0.00
11900000000000	.00	.00	.00	.00	.00	.00	.00	0.00
11990000000000	.00	.00	.00	.00	.00	.00	.00	0.00
13000000000000	7,381,696,824.00	- 128,516,386.00	7,253,180,438.00	4,857,328,397.16	578,928,889.53	5,436,255,386.69	1,816,925,051.31	74.95
13100000000000	59,494,894.00	.00	59,494,894.00	17,513,551.34	1,210,092.39	18,723,643.73	40,771,250.27	31.47
13110000000000	.00	.00	.00	.00	.00	.00	.00	0.00
13110900000000	.00	.00	.00	.00	.00	.00	.00	0.00
13120000000000	59,494,894.00	.00	59,494,894.00	17,513,551.34	1,210,092.39	18,723,643.73	40,771,250.27	31.47
13120400000000	59,494,894.00	.00	59,494,894.00	17,513,551.34	1,210,092.39	18,723,643.73	40,771,250.27	31.47
13150000000000	.00	.00	.00	.00	.00	.00	.00	0.00
13200000000000	7,203,634,165.00	- 56,255,574.00	7,147,378,591.00	4,790,104,319.65	569,853,463.99	5,359,957,783.64	1,787,420,807.36	74.99
13230000000000	7,203,634,165.00	- 56,255,574.00	7,147,378,591.00	4,790,104,319.65	569,853,463.99	5,359,957,783.64	1,787,420,807.36	74.99
13230100000000	119,277,585.00	- 52,764,158.00	66,513,427.00	96,835,378.80	25,970,742.36	122,806,121.16	- 56,292,694.16	184.63
13230101000000	119,277,585.00	- 52,764,158.00	66,513,427.00	96,835,378.80	25,970,742.36	122,806,121.16	- 56,292,694.16	184.63
13230200000000	7,084,356,580.00	- 3,491,416.00	7,080,865,164.00	4,693,268,940.85	543,882,721.63	5,237,151,662.48	1,843,713,501.52	73.96
13230207000000	7,084,356,580.00	- 3,491,416.00	7,080,865,164.00	4,693,268,940.85	543,882,721.63	5,237,151,662.48	1,843,713,501.52	73.96
13900000000000	118,567,765.00	- 72,260,812.00	46,306,953.00	49,708,526.17	7,865,433.15	57,573,959.32	- 11,267,006.32	124.33
13990000000000	118,567,765.00	- 72,260,812.00	46,306,953.00	49,708,526.17	7,865,433.15	57,573,959.32	- 11,267,006.32	124.33
14000000000000	.00	.00	.00	.00	.00	.00	.00	0.00
14100000000000	.00	.00	.00	.00	.00	.00	.00	0.00
14160000000000	.00	.00	.00	.00	.00	.00	.00	0.00
20000000000000	15,570,015,340.00	1,566,044,648.00	17,136,059,988.00	14,505,067,857.08	1,039,326,094.46	15,544,393,951.54	1,591,666,036.46	90.71
21000000000000	320,000,000.00	1,123,541,500.00	1,443,541,500.00	1,631,120,500.00	.00	1,631,120,500.00	- 187,579,000.00	112.99
21100000000000	320,000,000.00	1,123,541,500.00	1,443,541,500.00	1,631,120,500.00	.00	1,631,120,500.00	- 187,579,000.00	112.99
21110000000000	320,000,000.00	1,123,541,500.00	1,443,541,500.00	1,631,120,500.00	.00	1,631,120,500.00	- 187,579,000.00	112.99
21110000000000	320,000,000.00	1,123,541,500.00	1,443,541,500.00	1,631,120,500.00	.00	1,631,120,500.00	- 187,579,000.00	112.99
23000000000000	8,413,818,670.00	853,615,302.00	9,267,433,972.00	6,454,340,547.38	1,037,956,678.46	7,492,297,225.84	1,775,136,746.16	80.85
23200000000000	8,413,818,670.00	853,615,302.00	9,267,433,972.00	6,454,340,547.38	1,037,956,678.46	7,492,297,225.84	1,775,136,746.16	80.85
23400000000000	65,162,598.00	.00	65,162,598.00	.00	.00	.00	65,162,598.00	81.42
24000000000000	6,836,196,670.00	- 411,112,154.00	6,425,084,516.00	6,419,606,809.70	1,369,416.00	6,420,976,225.70	4,108,290.30	99.94
24100000000000	6,836,196,670.00	- 411,112,154.00	6,425,084,516.00	6,419,606,809.70	1,369,416.00	6,420,976,225.70	4,108,290.30	99.94
24110000000000	16,433,040.00	.00	16,433,040.00	10,955,334.00	1,369,416.00	12,324,750.00	4,108,290.00	75.00
24130000000000	.00	.00	.00	.00	.00	.00	.00	0.00
24160000000000	6,819,763,630.00	- 411,112,154.00	6,408,651,476.00	6,408,651,475.70	.00	6,408,651,475.70	.30	100.00

INFOCOOP SIF2012P
CONSOLIDADO DE INGRESOS DE OPERACION Y CAPITAL

Del 01/01/2014 Al 30/09/2014
Reporte Consolidado por Corporación
En COLONES

09/10/2014 04:43 P
PAG 2 DE

pr_coingnew

Cuentas de Ingresos	Presupuesto Ordinario	Modificaciones	Presupuesto Ajustado	Ingresos Acumulados	Ingresos del Mes	Total Ingresos Efectivo	Diferencia	Porcentaje
25000000000000	.00	.00	.00	.00	.00	.00	.00	.00
30000000000000	.00	546,833,424.00	546,833,424.00	546,833,424.00	.00	546,833,424.00	.00	.00
32000000000000	.00	.00	.00	.00	.00	.00	.00	.00
32110000000000	.00	.00	.00	.00	.00	.00	.00	.00
32110100000000	.00	.00	.00	.00	.00	.00	.00	.00
33000000000000	.00	546,833,424.00	546,833,424.00	546,833,424.00	.00	546,833,424.00	.00	.00
33100000000000	.00	326,161,382.00	326,161,382.00	326,161,382.00	.00	326,161,382.00	.00	.00
33200000000000	.00	220,672,042.00	220,672,042.00	220,672,042.00	.00	220,672,042.00	.00	.00
TOTALES GENERALES	22,951,712,164.00	1,984,361,686.00	24,936,073,850.00	19,909,227,678.24	1,618,255,083.99	21,527,482,762.23	3,408,591,087.77	86.33

145

INFOCOOP SIF2012P
EJECUCION PRESUPUESTARIA
PERIODO 2014
REPORTE EN COLONES
REPORTE CONSOLIDADO
Del 01/01/2014 al 30/09/2014

pr_eje_presum

09/10/2014 08:28 AM

PAG 1 DE 12

Partidas Presupuestarias	Presupuesto Ordinario	Modificaciones	Presupuesto Definitivo	Egresos Acumulados	Egresos Mensuales	Egresos Efectivos	Compromisos Periodo	Total de Egresos	Total Disponible	%
00000 REMUNERACIONES	3,238,514,088.00	-107,009,757.00	3,131,504,331.00	1,975,310,714.72	236,111,737.63	2,211,422,452.35	1,120,000.00	2,212,542,452.35	918,951,878.65	70.65
Total REMUNERACIONES	0.00	0.00	0.00	0.00	0.00	0.00	0.00	0.00	0.00	0.00
00000 REMUNERACIONES	22,951,712,164.00	1,984,361,686.00	24,936,073,850.00	7,428,794,971.80	2,147,908,695.98	9,576,703,667.78	9,066,340,702.22	18,643,044,370.00	6,293,029,480.00	74.76
Total REMUNERACIONES	0.00	0.00	0.00	0.00	0.00	0.00	0.00	0.00	0.00	0.00
00100 REMUNERACIONES BASICAS										
00101 SUELDOS PARA CARGOS FIJOS	1,043,148,562.00	-46,083,249.00	997,065,313.00	636,644,158.97	88,969,151.79	725,613,310.76	0.00	725,613,310.76	271,452,022.24	72.77
00102 JORNALES	0.00	0.00	0.00	0.00	0.00	0.00	0.00	0.00	0.00	0.00
00103 SERVICIOS ESPECIALES	0.00	0.00	0.00	0.00	0.00	0.00	0.00	0.00	0.00	0.00
00105 SUPLENCIA	20,000,000.00	13,000,000.00	33,000,000.00	23,445,335.38	0.00	23,445,335.38	0.00	23,445,335.38	9,554,664.62	71.05
Total REMUNERACIONES BASICAS	1,063,148,562.00	-33,083,249.00	1,030,065,313.00	660,089,494.35	88,969,151.79	749,058,646.14	0.00	749,058,646.14	281,006,686.86	72.72
00200 REMUNERACIONES EVENTUALES										
00201 TIEMPO EXTRAORDINARIO	5,000,000.00	0.00	5,000,000.00	515,229.12	101,549.70	616,778.82	0.00	616,778.82	4,383,221.18	12.34
00202 RECARGO DE FUNCIONES	5,000,000.00	5,600,000.00	10,600,000.00	6,887,961.15	0.00	6,887,961.15	0.00	6,887,961.15	3,712,038.85	64.98
00203 DISPONIBILIDAD LABORAL	0.00	0.00	0.00	0.00	0.00	0.00	0.00	0.00	0.00	0.00
00204 COMPENSACION DE VACACIONES	4,000,000.00	0.00	4,000,000.00	0.00	0.00	0.00	0.00	0.00	4,000,000.00	100.00
00205 DIETAS	15,017,392.00	0.00	15,017,392.00	9,372,198.04	1,568,182.34	10,940,380.38	0.00	10,940,380.38	4,077,011.62	72.85
Total REMUNERACIONES EVENTUALES	29,017,392.00	5,600,000.00	34,617,392.00	16,775,388.31	1,669,732.04	18,445,120.35	0.00	18,445,120.35	16,172,271.65	53.28
00300 INCENTIVOS SALARIALES										
00301 RETRIBUCION POR AÑOS SERVIDOS	435,178,986.00	-27,828,162.00	407,350,824.00	251,503,084.13	35,444,890.07	286,947,974.20	0.00	286,947,974.20	120,402,859.80	70.44
00302 RESTRICCION AL EJERCICIO LIBERAL DE LA PROFESION	498,511,856.00	-26,065,099.00	472,446,757.00	299,828,433.11	42,188,983.87	342,015,416.98	0.00	342,015,416.98	-130,431,340.02	72.39
00303 DECIMOTERCER MES	189,405,188.00	399,579.00	189,804,767.00	12,784,566.72	0.00	12,784,566.72	0.00	12,784,566.72	177,020,210.28	67.4
00304 SALARIO ESCOLAR	158,992,453.00	-5,575,856.00	153,416,597.00	153,414,800.38	0.00	153,414,800.38	0.00	153,414,800.38	1,796.62	100.00
00399 OTROS INCENTIVOS SALARIALES	130,292,842.00	2,122,172.00	132,415,014.00	79,138,990.89	11,631,498.53	90,770,489.42	0.00	90,770,489.42	41,644,524.58	68.55
Total INCENTIVOS SALARIALES	1,412,381,345.00	-56,947,366.00	1,355,433,979.00	796,669,875.23	89,263,372.47	885,933,247.70	0.00	885,933,247.70	469,500,731.30	65.36

INFOCOOP SIF2012P
EJECUCION PRESUPUESTARIA
PERIODO 2014
REPORTE EN COLONES
REPORTE CONSOLIDADO
Del 01/01/2014 al 30/09/2014

09/10/2014 08:28 AM
 PAG 3 DE 12

pr_eje_presurn

Partidas Presupuestarias	Presupuesto Ordinario	Modificaciones	Presupuesto Definitivo	Egresos Acumulados	Egresos Mensuales	Egresos Efectivos	Compromisos Periodo	Total de Egresos	Total Disponible	%
10100 ALQUILERES										
10105 OTROS ALQUILERES	0.00	0.00	0.00	0.00	0.00	0.00	0.00	0.00	0.00	0.00
10199 OTROS ALQUILERES	300,000.00	0.00	300,000.00	0.00	0.00	0.00	0.00	0.00	300,000.00	0.00
Total ALQUILERES	39,500,000.00	500,000.00	40,000,000.00	3,979,975.11	65,864.84	4,045,839.95	0.00	4,045,839.95	35,954,160.05	10.11
10200 SERVICIOS BASICOS										
10201 SERVICIO DE AGUA Y ALCANTARILLADO	14,480,000.00	1,500,000.00	15,980,000.00	9,052,796.00	1,238,588.00	10,291,384.00	4,000,000.00	14,291,384.00	1,688,616.00	89.43
10202 SERVICIO DE ENERGIA ELECTRICO	77,500,000.00	-12,500,000.00	65,000,000.00	35,987,721.00	4,993,310.00	40,981,031.00	0.00	40,981,031.00	24,018,969.00	63.05
10203 SERVICIO DE CORREO	1,750,000.00	0.00	1,750,000.00	362,285.00	303,475.00	665,760.00	0.00	665,760.00	1,084,240.00	38.04
10204 SERVICIO DE TELECOMUNICACIONES	49,000,000.00	-9,000,000.00	40,000,000.00	22,658,460.20	2,822,255.70	25,480,715.90	210,910.00	25,691,625.90	14,308,374.10	64.23
10299 OTROS SERVICIOS BASICOS	4,907,000.00	0.00	4,907,000.00	1,576,498.71	1,061,560.16	2,638,058.87	0.00	2,638,058.87	2,268,941.13	53.76
Total SERVICIOS BASICOS	147,637,000.00	-20,000,000.00	127,637,000.00	69,637,760.91	10,419,188.86	80,056,949.77	4,210,910.00	84,267,859.77	43,369,140.23	66.02
10300 SERVICIOS COMERCIALES Y FINANCIEROS										
10301 INFORMACION	24,200,000.00	0.00	24,200,000.00	4,592,645.00	1,832,565.00	6,425,210.00	0.00	6,425,210.00	17,774,790.00	26.55
10302 PUBLICIDAD Y PROPAGANDA	100,200,000.00	22,300,000.00	122,500,000.00	47,942,784.00	10,490,115.00	58,432,899.00	33,040,627.00	91,473,526.00	31,026,474.00	74.67
10303 IMPRES. ENCUADERNAC. Y OTROS	48,650,000.00	-10,850,000.00	37,800,000.00	6,849,216.33	650,253.00	7,499,469.33	2,339,600.00	9,839,069.33	27,960,930.67	26.03
10304 TRANSPORTE DE BIENES	1,000,000.00	500,000.00	1,500,000.00	1,001,850.00	0.00	1,001,850.00	0.00	1,001,850.00	498,150.00	66.79
10305 SERVICIOS ADUANEROS	0.00	0.00	0.00	0.00	0.00	0.00	0.00	0.00	0.00	0.00
10306 COMIS Y GAST. POR SERV. FINANCIEROS Y COMERCIALES	11,440,000.00	0.00	11,440,000.00	4,237,138.84	585,545.63	4,822,684.47	0.00	4,822,684.47	6,617,315.53	42.16
10307 SERVICIOS DE TRANSF. ELECTRONICA DE INFORMACION	0.00	0.00	0.00	0.00	0.00	0.00	0.00	0.00	0.00	0.00
Total SERVICIOS COMERCIALES Y FINANCIEROS	185,490,000.00	11,950,000.00	197,440,000.00	64,623,634.17	13,558,478.63	78,182,112.80	35,380,227.00	113,562,339.80	83,877,660.20	57.52
10400 SERVICIOS DE GESTION Y APOYO										
10401 SERVICIOS MEDICOS Y DE LABORATORIO	24,000,000.00	-4,400,000.00	19,600,000.00	7,000,000.00	1,000,000.00	8,000,000.00	4,000,000.00	12,000,000.00	7,600,000.00	61.22
10402 SERVICIOS JURIDICOS	80,000,000.00	-13,700,000.00	66,300,000.00	21,014,100.60	1,469,529.62	22,483,630.22	14,800,234.00	37,283,864.22	29,016,135.78	56.24
10403 SERVICIOS DE INGENIERIA	67,000,000.00	-7,393,108.00	59,606,892.00	24,127,768.52	3,634,112.50	27,761,881.02	-4,464,823.48	32,226,704.50	27,380,187.50	54.07
10404 SERV. CIENCIAS ECONOMICAS Y SOCIALES	321,723,000.00	-29,046,000.00	292,677,000.00	113,821,240.52	26,628,192.97	140,449,433.49	65,124,665.66	205,574,099.15	87,102,900.85	70.24
10405 SERVICIO DESARROLLO DE SISTEMAS INFORMATICOS	102,000,000.00	-2,750,000.00	99,250,000.00	47,776,941.07	3,307,936.18	51,084,877.25	31,186,985.41	82,271,462.66	16,978,537.34	82.89
10406 SERVICIOS GENERALES	323,505,000.00	0.00	323,505,000.00	182,009,191.94	33,584,027.41	215,593,219.35	58,592,401.47	274,185,620.82	49,319,379.18	84.75
10499 OTROS SERVICIOS DE GESTION Y APOYO	57,100,000.00	-3,062,199.00	54,037,801.00	16,015,105.00	1,409,930.00	17,425,035.00	8,436,180.00	25,861,215.00	28,176,586.00	47.86
Total SERVICIOS DE GESTION Y APOYO	975,328,000.00	-60,351,307.00	914,976,693.00	411,764,347.65	71,033,728.68	482,798,076.33	186,604,890.02	669,402,966.35	245,573,726.65	73.16

100

INFOCOOP SIF2012P
EJECUCION PRESUPUESTARIA
PERIODO 2014
REPORTE EN COLONES
REPORTE CONSOLIDADO
 Del 01/01/2014 al 30/09/2014

09/10/2014 08:28 AM
 PAG 4 DE 12

pt_eje_presum

Partidas Presupuestarias	Presupuesto Ordinario	Modificaciones	Presupuesto Definitivo	Egresos Acumulados	Egresos Mensuales	Egresos Efectivos	Compromisos Periodo	Total de Egresos	Total Disponible	%
10500 GASTOS DE VIAJE Y DE TRANSPORTE										
10501 TRANSPORTE DENTRO DEL PAIS	8,070,000.00	500,000.00	8,570,000.00	2,503,988.40	409,190.00	2,913,178.40	0.00	2,913,178.40	5,656,821.60	33.99
10502 VIATICOS DENTRO DEL PAIS	47,030,000.00	500,000.00	47,530,000.00	17,986,806.00	3,427,650.00	21,414,456.00	0.00	21,414,456.00	26,115,544.00	45.05
10503 TRANSPORTE EN EL EXTERIOR	31,520,000.00	-1,627,036.00	29,892,964.00	12,828,833.88	8,991,649.21	21,820,483.09	0.00	21,820,483.09	8,072,480.91	73.00
10504 VIATICOS EN EL EXTERIOR	37,600,000.00	-6,661,706.00	30,938,294.00	14,907,543.10	5,142,004.53	20,049,547.63	0.00	20,049,547.63	10,888,746.37	64.80
Total GASTOS DE VIAJE Y DE TRANSPORTE	124,220,000.00	-7,288,742.00	116,931,258.00	48,227,171.38	17,970,493.74	66,197,665.12	0.00	66,197,665.12	50,733,592.88	56.61
10600 SEGUROS, REASEGUROS Y OTROS										
10601 SEGUROS	44,540,000.00	-9,000,000.00	35,540,000.00	13,973,670.00	5,741,284.00	19,714,954.00	0.00	19,714,954.00	15,825,046.00	55.47
Total SEGUROS, REASEGUROS Y OTROS OBLIGACIONES	44,540,000.00	-9,000,000.00	35,540,000.00	13,973,670.00	5,741,284.00	19,714,954.00	0.00	19,714,954.00	15,825,046.00	55.47
10700 CAPACITACION Y PROTOCOLO										
10701 ACTIVIDADES DE CAPACITACION	711,500,000.00	-95,306,000.00	616,194,000.00	132,503,644.89	22,136,335.18	154,639,980.07	148,893,738.70	303,533,718.77	312,660,281.23	49.26
10702 ACTIVIDADES PROTOCOLARIAS Y SOCIALES	84,650,000.00	-42,530,000.00	42,120,000.00	26,166,874.96	1,520,020.00	27,686,894.96	0.00	27,686,894.96	14,433,105.04	65.73
10703 GASTOS DE REPRESENTACION INSTITUCIONAL	2,500,000.00	-643,992.00	1,856,008.00	311,648.00	0.00	311,648.00	0.00	311,648.00	1,544,360.00	16.79
Total CAPACITACION Y PROTOCOLO	798,650,000.00	-138,479,992.00	660,170,008.00	158,982,167.85	23,656,355.18	182,638,523.03	148,893,738.70	331,532,261.73	328,637,746.27	50.22
10800 MANTENIMIENTO Y REPARACION										
10801 MANTENIMIENTO DE EDIFICIOS Y LOCALES	336,300,000.00	-8,000,000.00	328,300,000.00	182,893,928.15	9,000,721.00	191,894,649.15	35,862,595.44	227,757,244.59	100,542,755.41	69.37
10802 MANTENIMIENTO DE VIAS DE COMUNICACION	0.00	0.00	0.00	0.00	0.00	0.00	0.00	0.00	0.00	0.00
10803 MANTENIMIENTO DE INSTALACIONES Y OTRAS OBRAS	0.00	0.00	0.00	0.00	0.00	0.00	0.00	0.00	0.00	0.00
10804 MANT. Y REPARAC. DE MAQ. Y EQUIPO DE PRODUCCION	0.00	0.00	0.00	0.00	0.00	0.00	0.00	0.00	0.00	0.00
10805 MANTENIMIENTO Y REPARACION DE EQUIPO DE TRANSPORTES	32,000,000.00	-5,000,000.00	27,000,000.00	4,925,800.28	765,139.62	5,690,939.90	0.00	5,690,939.90	21,309,060.10	21.08
10806 MANTENIMIENTO Y REPARACION DE EQUIPO COMUNICACION	1,000,000.00	0.00	1,000,000.00	45,000.00	0.00	45,000.00	0.00	45,000.00	955,000.00	4.50
10807 MANTENIMIENTO Y REPARACION DE EQUIPO Y MOBILIARIO DE OFICINA	29,300,000.00	-2,000,000.00	27,300,000.00	10,166,697.50	863,977.14	11,030,674.64	2,576,619.36	13,607,294.00	13,692,706.00	49.84
10808 MANTENIMIENTO Y REPARACION DE EQUIPO DE COMPUTO Y SISTEMAS	26,500,000.00	0.00	26,500,000.00	678,425.00	2,392,993.00	3,071,418.00	6,896,430.00	9,967,848.00	16,532,152.00	37.61
10899 MANTENIMIENTO Y REPARACION DE OTROS EQUIPOS	3,200,000.00	0.00	3,200,000.00	558,757.00	0.00	558,757.00	266,666.00	825,423.00	2,374,577.00	25.79
Total MANTENIMIENTO Y REPARACION	428,300,000.00	-15,000,000.00	413,300,000.00	199,268,607.93	13,022,830.76	212,291,438.69	45,602,310.80	257,893,749.49	155,406,250.51	62.40

INFOCOOP SIF2012P
EJECUCION PRESUPUESTARIA
PERIODO 2014
REPORTE EN COLONES
REPORTE CONSOLIDADO
 Del 01/01/2014 al 30/09/2014

09/10/2014 08:28 AM
 PAG 5 DE 12

pr_eje_presum

Partidas Presupuestarias	Presupuesto Ordinario	Modificaciones	Presupuesto Definitivo	Egresos Acumulados	Egresos Mensuales	Egresos Efectivos	Compromisos Período	Total de Egresos	Total Disponible	%
10900 IMPUESTOS										
10902 IMPUESTOS SOBRE BIENES INMUEBLES	16,283,750.00	0.00	16,283,750.00	6,405,685.68	2,466,924.85	8,902,610.53	0.00	8,902,610.53	7,381,139.47	54.67
10903 IMPUESTOS DE PATENTES	0.00	300,780.00	300,780.00	294,880.00	0.00	294,880.00	0.00	294,880.00	5,900.00	98.04
10999 OTROS IMPUESTOS	10,550,000.00	-3,000,000.00	7,550,000.00	239,645.99	14,200.00	253,845.99	0.00	253,845.99	7,296,154.01	3.36
Total IMPUESTOS	26,833,750.00	-2,699,220.00	24,134,530.00	6,940,211.67	2,511,124.85	9,451,336.52	0.00	9,451,336.52	14,683,193.48	39.16
19900 SERVICIOS DIVERSOS										
19902 INTERESES MORATORIOS Y MULTAS	1,500,000.00	0.00	1,500,000.00	254,638.10	0.00	254,638.10	0.00	254,638.10	1,245,361.90	16.98
19905 DEDUCIBLES	1,000,000.00	0.00	1,000,000.00	0.00	0.00	0.00	0.00	0.00	1,000,000.00	0.00
19911 INTERESES MORATORIOS Y MULTAS	0.00	0.00	0.00	0.00	0.00	0.00	0.00	0.00	0.00	0.00
19999 OTROS SERVICIOS NO ESPECIFICADOS	280,000.00	0.00	280,000.00	6,500.00	0.00	6,500.00	0.00	6,500.00	273,500.00	2.32
Total SERVICIOS DIVERSOS	2,780,000.00	0.00	2,780,000.00	261,138.10	0.00	261,138.10	0.00	261,138.10	2,518,861.90	9.39
20000 MATERIALES Y SUMINISTROS	189,560,000.00	-2,760,148.00	186,799,852.00	89,839,146.83	7,808,453.52	97,647,600.35	7,104,711.67	104,752,312.02	82,047,539.98	56.08
Total MATERIALES Y SUMINISTROS	0.00	0.00	0.00	0.00	0.00	0.00	0.00	0.00	0.00	0.00
20100 PRODUCTOS QUIMICOS Y CONEXOS										
20101 COMBUSTIBLES Y LUBRICANTES	48,050,000.00	-8,000,000.00	40,050,000.00	13,414,421.88	1,632,020.00	15,046,441.88	0.00	15,046,441.88	25,003,558.12	37.57
20102 PRODUCTOS FARMACEUTICOS Y MEDICINALES	200,000.00	0.00	200,000.00	42,935.00	0.00	42,935.00	0.00	42,935.00	157,065.00	21.47
20104 TINTAS, PINTURAS Y DILUYENTES	32,020,000.00	0.00	32,020,000.00	18,845,504.76	454,807.52	19,300,312.28	4,857,712.57	24,158,024.85	7,861,975.15	75.45
20199 OTROS PRODUCTOS QUIMICOS	3,250,000.00	0.00	3,250,000.00	161,200.00	0.00	161,200.00	0.00	161,200.00	3,088,800.00	4.96
Total PRODUCTOS QUIMICOS Y CONEXOS	83,520,000.00	-8,000,000.00	75,520,000.00	32,454,061.64	2,086,827.52	34,550,889.16	4,857,712.57	39,408,601.73	36,111,398.27	52.18
20200 ALIMENTOS Y PRODUCTOS AGROPE										
20202 PRODUCTOS AGROFORESTALES	1,220,000.00	0.00	1,220,000.00	15,820.00	187,033.00	202,853.00	0.00	202,853.00	1,017,147.00	16.63
20203 ALIMENTOS Y BEBIDAS	12,830,000.00	-380,148.00	12,449,852.00	6,950,469.25	910,210.00	7,860,679.25	1,805,700.00	9,666,379.25	2,763,472.75	77.64
Total ALIMENTOS Y PRODUCTOS AGROPECUARIO	14,050,000.00	-380,148.00	13,669,852.00	6,966,298.25	1,097,243.00	8,063,552.25	1,805,700.00	9,869,232.25	3,800,616.75	77.20
20300 MATERIALES Y PROD. USO EN LA C										
20301 MATERIALES Y PRODUCTOS METALICOS	2,400,000.00	0.00	2,400,000.00	382,818.79	306,200.00	689,018.79	0.00	689,018.79	1,710,981.21	28.71
20302 MATERIALES Y PRODUCTOS MINERALES Y ASFALTICOS	500,000.00	0.00	500,000.00	127,301.17	34,200.00	161,501.17	0.00	161,501.17	338,498.83	32.30
20303 MADERA Y SUS DERIVADOS	700,000.00	0.00	700,000.00	391,165.92	114,740.00	505,905.92	0.00	505,905.92	194,094.08	72.27
20304 MATERIALES Y PRODUCTOS ELECTRICOS,	4,550,000.00	7,000,000.00	11,550,000.00	3,756,665.07	544,863.59	4,301,528.66	0.00	4,301,528.66	7,248,471.34	37.24

INFOCOOP SIF2012P
EJECUCION PRESUPUESTARIA
PERIODO 2014
REPORTE EN COLONES
REPORTE CONSOLIDADO
 Del 01/01/2014 al 30/09/2014

09/10/2014 08:28 AM
 PAG 9 DE 12

pr_eje_presum

Partidas Presupuestarias	Presupuesto Ordinario	Modificaciones	Presupuesto Definitivo	Egresos Acumulados	Egresos Mensuales	Egresos Efectivos	Compromisos Periodo	Total de Egresos	Total Disponible	%
5900 BIENES DURADEROS DIVERSOS										
59002 PIEZAS Y OBRAS DE COLECCION	0.00	0.00	0.00	0.00	0.00	0.00	0.00	0.00	0.00	0.00
59003 BIENES INTANGIBLES	0.00	0.00	0.00	0.00	0.00	0.00	0.00	0.00	0.00	0.00
59009 OTROS BIENES DURADEROS	0.00	0.00	0.00	0.00	0.00	0.00	0.00	0.00	0.00	0.00
Total BIENES DURADEROS DIVERSOS	0.00	0.00	0.00	0.00	0.00	0.00	0.00	0.00	0.00	0.00
60000 TRANSFERENCIAS CORRIENTES	701,538,084.00	95,275,030.00	796,813,114.00	523,790,393.23	64,148,003.66	587,938,396.89	0.00	587,938,396.89	208,874,717.11	73.79
Total TRANSFERENCIAS CORRIENTES	0.00	0.00	0.00	0.00	0.00	0.00	0.00	0.00	0.00	0.00
60100 TRANSFERENCIAS CORRIENTES AL:										
60101 TRANSFERENCIAS CORRIENTES AL GOBIERNO CENTRAL	24,932,903.00	4,521,704.00	29,454,607.00	14,911,140.33	5,915,541.25	20,826,681.58	0.00	20,826,681.58	8,627,925.42	70.71
60102 TRANSFERENCIAS CORRIENTES A ORGANOS DESCONCENTRADOS	0.00	9,784,841.00	9,784,841.00	9,784,830.00	0.00	9,784,830.00	0.00	9,784,830.00	11.00	100.00
60103 TRANSFERENCIAS CORRIENTES INST. DESCENTRALIZADAS NO FINANC.	0.00	0.00	0.00	0.00	0.00	0.00	0.00	0.00	0.00	0.00
60105 TRANSFERENCIAS CORRIENTES A EMPRESAS PUBL. NO FINANCIERAS	0.00	0.00	0.00	0.00	0.00	0.00	0.00	0.00	0.00	0.00
60106 TRANSF. CORRIENTES A INSTITUCIONES PUBLICAS FINANCIERAS	0.00	0.00	0.00	0.00	0.00	0.00	0.00	0.00	0.00	0.00
60108 FONDOS EN FIDEICOMISO PARA GASTO CORRIENTE	0.00	0.00	0.00	0.00	0.00	0.00	0.00	0.00	0.00	0.00
Total TRANSFERENCIAS CORRIENTES AL SECTOR	24,932,903.00	14,306,545.00	39,239,448.00	24,695,970.33	5,915,541.25	30,611,511.58	0.00	30,611,511.58	8,627,936.42	78.01
60200 TRANSFERENCIAS CORRIENTES A P										
60201 BECAS A FUNCIONARIOS	7,000,000.00	-900,000.00	6,100,000.00	2,012,227.06	118,761.00	2,130,988.06	0.00	2,130,988.06	3,969,011.94	34.93
60202 BECAS A TERCERAS PERSONAS	0.00	0.00	0.00	0.00	0.00	0.00	0.00	0.00	0.00	0.00
60203 AYUDAS A FUNCIONARIOS	100,000.00	0.00	100,000.00	0.00	0.00	0.00	0.00	0.00	100,000.00	0.00
60299 OTRAS TRANSFERENCIAS A PERSONAS	40,000,000.00	0.00	40,000,000.00	20,376,180.02	1,291,555.97	21,667,735.99	0.00	21,667,735.99	18,332,264.01	54.17
Total TRANSFERENCIAS CORRIENTES A PERSONA/	47,100,000.00	-900,000.00	46,200,000.00	22,388,407.08	1,410,316.97	23,798,724.05	0.00	23,798,724.05	22,401,275.95	51.51
60300 PRESTACIONES										
60301 PRESTACIONES LEGALES	30,000,000.00	32,000,000.00	62,000,000.00	30,977,112.08	0.00	30,977,112.08	0.00	30,977,112.08	31,022,887.92	49.96
Total PRESTACIONES	30,000,000.00	32,000,000.00	62,000,000.00	30,977,112.08	0.00	30,977,112.08	0.00	30,977,112.08	31,022,887.92	49.96

INFOCOOP SIF2012P
EJECUCION PRESUPUESTARIA
PERIODO 2014
REPORTE EN COLONES
REPORTE CONSOLIDADO
 Del 01/01/2014 al 30/09/2014

09/10/2014 08:28 AM

pr_eje_presum

PAG 10 DE 12

Partidas Presupuestarias	Presupuesto Ordinario	Modificaciones	Presupuesto Definitivo	Egresos Acumulados	Egresos Mensuales	Egresos Efectivos	Compromisos Periodo	Total de Egresos	Total Disponible	%
60400 TRANSFERENCIAS CORRIENTES A E										
60403 TRANSFERENCIAS CORRIENTES A COOPERATIVAS	578,355,181.00	19,868,485.00	598,223,666.00	408,792,836.45	54,183,745.44	462,976,581.89	0.00	462,976,581.89	135,247,084.11	77.39
60404 TRANSF. CORRIENTES A OTRAS ENT. PRIV. SIN FINES DE LUCRO	0.00	0.00	0.00	0.00	0.00	0.00	0.00	0.00	0.00	0.00
Total TRANSFERENCIAS CORRIENTES A ENT. PRIV	578,355,181.00	19,868,485.00	598,223,666.00	408,792,836.45	54,183,745.44	462,976,581.89	0.00	462,976,581.89	135,247,084.11	77.39
60500 TRANSFERENCIAS CORRIENTES A E										
60501 TRANSFERENCIAS CORRIENTES A EMPRESAS PRIVADAS	0.00	0.00	0.00	0.00	0.00	0.00	0.00	0.00	0.00	0.00
Total TRANSFERENCIAS CORRIENTES A EMPRESAS	0.00	0.00	0.00	0.00	0.00	0.00	0.00	0.00	0.00	0.00
60600 OTRAS TRANSFERENCIAS CORRIEN										
60601 INDEMINIZACIONES	8,000,000.00	30,000,000.00	38,000,000.00	26,989,186.28	0.00	26,989,186.28	0.00	26,989,186.28	11,010,813.72	71.02
60602 REINTEGRO O DEVOLUCIONES	0.00	0.00	0.00	0.00	0.00	0.00	0.00	0.00	0.00	0.00
Total OTRAS TRANSFERENCIAS CORRIENTES AL S	8,000,000.00	30,000,000.00	38,000,000.00	26,989,186.28	0.00	26,989,186.28	0.00	26,989,186.28	11,010,813.72	71.02
60700 TRANSFERENCIAS CORRIENTES AL S										
60701 TRANSF. CORRIENTES A ORGANISMOS INTERNACIONALES	13,150,000.00	0.00	13,150,000.00	9,946,881.01	2,638,400.00	12,585,281.01	0.00	12,585,281.01	564,718.99	95.71
Total TRANSFERENCIAS CORRIENTES AL SECTOR	13,150,000.00	0.00	13,150,000.00	9,946,881.01	2,638,400.00	12,585,281.01	0.00	12,585,281.01	564,718.99	95.71
70000 TRANSFERENCIAS DE CAPITAL	500,000,000.00	23,580.00	500,023,580.00	0.00	500,000,000.00	500,000,000.00	0.00	500,000,000.00	23,580.00	100.00
Total TRANSFERENCIAS DE CAPITAL	0.00	0.00	0.00	0.00	0.00	0.00	0.00	0.00	0.00	0.00
70100 TRANSFERENCIAS DE CAPITAL AL S										
70101 TRANSFERENCIAS DE CAPITAL AL GOBIERNO CENTRAL	0.00	23,580.00	23,580.00	0.00	0.00	0.00	0.00	0.00	23,580.00	0.00
70102 TRANSFERENCIAS DE CAPITAL A ORGANO: DESCENTRALIZADOS	0.00	0.00	0.00	0.00	0.00	0.00	0.00	0.00	0.00	0.00
70103 TRANSF. CAPITAL A INST. DESCENTRALIZADAS NO EMPRESARIALES	0.00	0.00	0.00	0.00	0.00	0.00	0.00	0.00	0.00	0.00
70104 TRANSFERENCIAS DE CAPITAL A GOBIERNOS LOCALES	0.00	0.00	0.00	0.00	0.00	0.00	0.00	0.00	0.00	0.00
70105 TRANSFERENCIAS DE CAPITAL A EMP. PUB NO FINANCIERAS	0.00	0.00	0.00	0.00	0.00	0.00	0.00	0.00	0.00	0.00
70106 TRANSFERENCIAS DE CAPITAL A INST. PUBLICAS FINANCIERAS	500,000,000.00	0.00	500,000,000.00	0.00	500,000,000.00	500,000,000.00	0.00	500,000,000.00	0.00	100.00

INFOCOOP SIF2012P
EJECUCION PRESUPUESTARIA
PERIODO 2014
REPORTE EN COLONES
REPORTE CONSOLIDADO
Del 01/01/2014 al 30/09/2014

09/10/2014 08:28 AM

pl_eje_presurn

PAG 11 DE 12

Partidas Presupuestarias	Presupuesto Ordinario	Modificaciones	Presupuesto Definitivo	Egresos Acumulados	Egresos Mensuales	Egresos Efectivos	Compromisos Periodo	Total de Egresos	Total Disponible	%
70100 TRANSFERENCIAS DE CAPITAL AL S										
70107 FONDOS EN FIDEICOMISO PARA GASTO DE CAPITAL	0.00	0.00	0.00	0.00	0.00	0.00	0.00	0.00	0.00	0.00
Total TRANSFERENCIAS DE CAPITAL AL SECTOR I	500,000,000.00	23,500.00	500,023,500.00	0.00	500,000,000.00	500,000,000.00	0.00	500,000,000.00	23,500.00	100.00
70200 TRANSFERENCIAS DE CAPITAL A PE										
70201 TRANSFERENCIAS DE CAPITAL A PERSONA	0.00	0.00	0.00	0.00	0.00	0.00	0.00	0.00	0.00	0.00
Total TRANSFERENCIAS DE CAPITAL A PERSONAS	0.00	0.00	0.00	0.00	0.00	0.00	0.00	0.00	0.00	0.00
70300 TRANSFERENCIAS CAPITAL A ENT. F										
70303 TRANSFERENCIAS DE CAPITAL A COOPERATIVAS	0.00	0.00	0.00	0.00	0.00	0.00	0.00	0.00	0.00	0.00
70399 TRANSF. CAPITAL OTRAS ENTIDADES PRIVADAS SIN FINES DE LUCRO	0.00	0.00	0.00	0.00	0.00	0.00	0.00	0.00	0.00	0.00
Total TRANSFERENCIAS CAPITAL A ENT. PRIV. SIN	0.00	0.00	0.00	0.00	0.00	0.00	0.00	0.00	0.00	0.00
70400 TRANSFERENCIAS DE CAPITAL A EM										
70401 TRANSFERENCIAS DE CAPITAL A EMPRESA. PRIVADAS	0.00	0.00	0.00	0.00	-0.00	0.00	0.00	0.00	0.00	0.00
Total TRANSFERENCIAS DE CAPITAL A EMPRESAS	0.00	0.00	0.00	0.00	0.00	0.00	0.00	0.00	0.00	0.00
80000 AMORTIZACION	22,951,712,164.00	1,984,361,686.00	24,936,073,850.00	7,428,794,971.80	2,147,908,695.98	9,576,703,667.78	9,066,340,702.22	18,643,044,370.00	6,293,029,480.00	74.76
Total AMORTIZACION	0.00	0.00	0.00	0.00	0.00	0.00	0.00	0.00	0.00	0.00
80200 AMORTIZACION POR PRESTAMOS										
80208 AMORTIZACION DE PRESTAMOS DEL SECTOR EXTERNO	0.00	0.00	0.00	0.00	0.00	0.00	0.00	0.00	0.00	0.00
Total AMORTIZACION POR PRESTAMOS	0.00	0.00	0.00	0.00	0.00	0.00	0.00	0.00	0.00	0.00
90000 CUENTAS ESPECIALES	0.00	15,215.00	15,215.00	0.00	0.00	0.00	0.00	0.00	15,215.00	0.00
Total CUENTAS ESPECIALES	0.00	0.00	0.00	0.00	0.00	0.00	0.00	0.00	0.00	0.00

6.171
2.171

INFOCOOP SIF2012P
EJECUCION PRESUPUESTARIA
PERIODO 2014
REPORTE EN COLONES
REPORTE CONSOLIDADO
Del 01/01/2014 al 30/09/2014

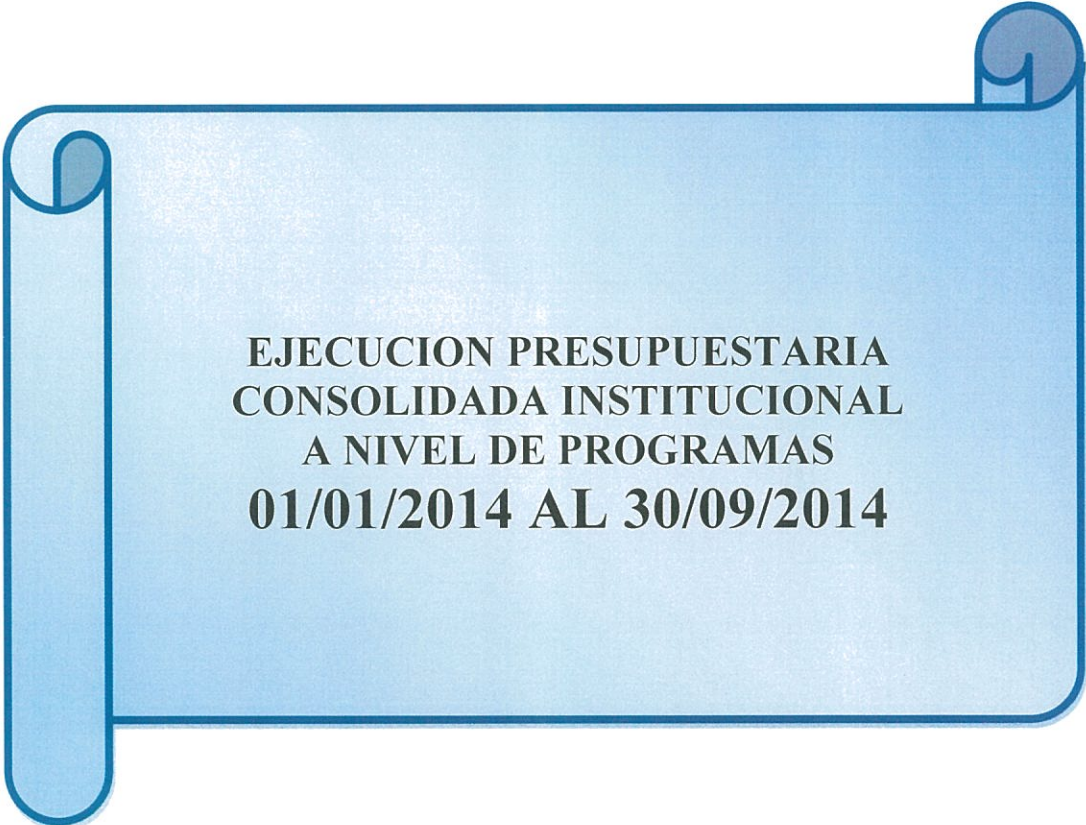
09/10/2014 08:28 AM

pl_eje_presurn

PAG 12 DE 12

Partidas Presupuestarias	Presupuesto Ordinario	Modificaciones	Presupuesto Definitivo	Egresos Acumulados	Egresos Mensuales	Egresos Efectivos	Compromisos Período	Total de Egresos	Total Disponible	%
90200 SUMAS SIN ASIGNACION PRESUPUE										
90201 SUMAS LIBRES SIN ASIGNACION PRESUPUESTARIA	0.00	15,215.00	15,215.00	0.00	0.00	0.00	0.00	0.00	15,215.00	0.00
90202 SUMAS CON DESTINO ESPECIFICO SIN ASIG. PRESUPUESTARIA	0.00	0.00	0.00	0.00	0.00	0.00	0.00	0.00	0.00	0.00
Total SUMAS SIN ASIGNACION PRESUPUESTARIA	0.00	15,215.00	15,215.00	0.00	0.00	0.00	0.00	0.00	15,215.00	0.00
Total General	22,951,712,154.00	1,984,361,696.00	24,936,073,850.00	7,428,794,971.80	2,147,908,695.98	9,576,703,667.78	9,066,340,702.22	18,643,044,370.00	6,293,029,480.00	74.76

2014



**EJECUCION PRESUPUESTARIA
CONSOLIDADA INSTITUCIONAL
A NIVEL DE PROGRAMAS
01/01/2014 AL 30/09/2014**

INFOCOOP SIF2012P
REPORTE DE EJECUCION PRESUPUESTARIA
CONSOLIDADO DE EGRESOS
PERIODO 2014
PROGRAMA DESARROLLO ADMINISTRATIVO
EN COLONES

REPORTE CONSOLIDADO
Del 01/01/2014 al 30/09/2014

09/10/2014 09:52 AM
 PAG 1 DE 10

pl_eg_operam

Partidas Presupuestarias	Presupuesto Ordinario	Modificaciones	Total Presup Definitivo	Egresos Acumulados	Egresos Mensuales	Total Egresos Efectivos	Compromisos Periodo	Total de Egresos	Total Disponible	%
00000 REMUNERACIONES	1,786,383,048.00	-73,952,054.00	1,714,430,994.00	1,058,120,126.24	128,134,221.25	1,186,254,347.50	1,120,000.00	1,187,374,347.50	527,056,646.50	69.26
00000 REMUNERACIONES	4,003,504,796.00	-68,314,514.00	3,935,190,284.00	2,088,741,106.14	259,377,454.04	2,348,118,562.18	235,691,166.75	2,583,809,728.93	1,351,380,555.07	65.66
00100 REMUNERACIONES BASICAS	584,106,362.00	-15,119,463.00	568,986,899.00	363,030,491.00	48,470,293.44	411,500,784.44	0.00	411,500,784.44	157,486,114.56	72.32
00101 SUELDOS PARA CARGOS FIJOS	564,106,362.00	-28,119,463.00	535,986,899.00	339,565,155.62	48,470,293.44	388,055,449.06	0.00	388,055,449.06	147,931,449.94	72.40
00102 JORNALES	0.00	0.00	0.00	0.00	0.00	0.00	0.00	0.00	0.00	0.00
00103 SERVICIOS ESPECIALES	0.00	0.00	0.00	0.00	0.00	0.00	0.00	0.00	0.00	0.00
00105 SUPLENCIA	20,000,000.00	13,000,000.00	33,000,000.00	23,445,335.38	0.00	23,445,335.38	0.00	23,445,335.38	9,554,664.62	71.05
00200 REMUNERACIONES EVENTUALES	29,017,392.00	5,600,000.00	34,617,392.00	16,775,388.31	1,669,732.04	18,445,120.35	0.00	18,445,120.35	16,172,271.65	53.28
00201 TIEMPO EXTRAORDINARIO	5,000,000.00	0.00	5,000,000.00	515,229.12	101,549.70	616,778.82	0.00	616,778.82	4,383,221.18	12.34
00202 RECARGO DE FUNCIONES	5,000,000.00	5,600,000.00	10,600,000.00	6,887,961.15	0.00	6,887,961.15	0.00	6,887,961.15	3,712,038.85	64.98
00203 DISPONIBILIDAD LABORAL	0.00	0.00	0.00	0.00	0.00	0.00	0.00	0.00	0.00	0.00
00204 COMPENSACION DE VACACIONES	4,000,000.00	0.00	4,000,000.00	0.00	0.00	0.00	0.00	0.00	4,000,000.00	0.00
00205 DIETAS	15,017,392.00	0.00	15,017,392.00	9,372,198.04	1,568,182.34	10,940,380.38	0.00	10,940,380.38	4,077,011.62	72.85
00300 INCENTIVOS SALARIALES	785,952,395.00	-46,688,312.00	739,264,083.00	415,054,361.94	47,618,063.37	462,672,425.31	0.00	462,672,425.31	256,591,657.69	64.33
00301 RETRIBUCION POR AÑOS SERVIDOS	260,517,323.00	-19,893,138.00	240,624,185.00	147,330,186.82	21,368,635.95	168,698,825.77	0.00	168,698,825.77	72,125,359.23	70.05
00302 RESTRICCION AL EJERCICIO LIBERAL DE LA PROFESION	256,795,865.00	-21,436,699.00	235,359,166.00	144,958,771.92	21,039,618.09	165,999,390.01	0.00	165,999,390.01	69,359,865.99	70.53
00303 DECIMOTERCER MES	102,630,494.00	186,123.00	103,016,617.00	67,349,941.02	0.00	67,349,941.02	0.00	67,349,941.02	96,281,675.98	6.54
00304 SALARIO ESCOLAR	85,746,196.00	-4,925,111.00	80,821,085.00	80,819,291.99	0.00	80,819,291.99	0.00	80,819,291.99	1,793.01	100.00
00399 OTROS INCENTIVOS SALARIALES	60,062,517.00	-519,577.00	59,242,940.00	35,210,170.19	5,209,806.33	40,419,976.52	0.00	40,419,976.52	18,822,963.48	68.23
00400 CONTRIBUCIONES PATRONALES AL DES. Y L	212,595,733.00	-8,151,012.00	204,444,721.00	142,724,158.48	15,111,809.34	158,835,967.82	0.00	158,835,967.82	45,608,753.18	77.69
00401 CONTRIBUCION PATRONAL A C.C.S.S.	117,403,613.00	-7,051,738.00	110,351,875.00	78,817,818.37	8,897,566.35	87,715,384.72	0.00	87,715,384.72	22,636,490.28	79.49
00402 CONTRIBUCION PATRONAL AL INSTITUTO MIXTO DE AYUDA SOCIAL	6,346,142.00	131,954.00	6,478,096.00	4,260,422.78	480,949.51	4,741,372.29	0.00	4,741,372.29	1,736,723.71	73.19
00403 CONTRIBUCION PATRONAL AL INSTITUTO NACIONAL DE APRENDIZAJE	19,038,454.00	389,629.00	19,428,083.00	12,781,267.99	1,442,848.61	14,224,116.60	0.00	14,224,116.60	5,203,936.40	73.21
00404 CONT. PATRONAL AL F. DE DESARROLLO SOCIAL Y ASIG. FAMILIARES	63,461,412.00	-1,203,091.00	62,258,321.00	42,604,226.56	4,809,495.36	47,413,721.92	0.00	47,413,721.92	14,844,599.08	76.16

INFOCOOP SIF2012P
REPORTE DE EJECUCION PRESUPUESTARIA
CONSOLIDADO DE EGRESOS
PERIODO 2014
PROGRAMA DESARROLLO ADMINISTRATIVO
EN COLONES

REPORTE CONSOLIDADO
 Del 01/01/2014 al 30/09/2014

09/10/2014 09:52 AM
 PAG 2 DE 10

pl_egr_operam

Partidas Presupuestarias	Presupuesto Ordinario	Modificaciones	Total Presup Definitivo	Egresos Acumulados	Egresos Mensuales	Total Egresos Efectivos	Compromisos Perifoneo	Total de Egresos	Total Disponible	%
00400 CONTRIBUCIONES PATRONALES AL DES. Y L.										
00405 CONTRIBUCION PATRONAL AL BANCO POPULAR Y DESARROLLO COMUNAL	6,346,142.00	-417,766.00	5,928,376.00	4,260,422.78	480,949.51	4,741,372.29	0.00	4,741,372.29	1,187,003.71	79.98
00500 CONTRIBUCIONES PATR. FONDO PENSIONES	187,211,166.00	-10,893,267.00	176,317,899.00	119,845,726.51	13,630,606.73	133,476,333.24	0.00	133,476,333.24	42,841,565.76	75.70
00501 CONTRIB. PATRONAL SEGURO DE PENSIONES C.C.S.S.	62,446,030.00	-4,137,246.00	58,308,784.00	41,922,558.28	4,732,543.45	46,655,101.73	0.00	46,655,101.73	11,653,682.27	80.01
00502 APORTE PATRONAL REGIMEN OBLIG. PENSIONES COMPLEMENTARIAS	19,038,424.00	-1,256,267.00	17,782,157.00	12,781,367.99	1,442,846.61	14,224,116.60	0.00	14,224,116.60	3,558,040.40	79.99
00503 APORTE PATRONAL FONDO CAPITALIZACION LABORAL	38,076,847.00	-2,519,491.00	35,557,356.00	25,562,535.72	2,885,697.23	28,448,232.95	0.00	28,448,232.95	7,109,123.05	80.01
00504 CONTRIB. PATRONAL A OTROS FONDOS ADM POR ENTES PUBLICOS	0.00	0.00	0.00	0.00	0.00	0.00	0.00	0.00	0.00	0.00
00505 CONTRIBUCION PATRONAL A FONDOS ADM. POR ENTES PRIVADOS	67,649,865.00	-2,980,263.00	64,669,602.00	39,579,364.52	4,569,517.44	44,148,881.96	0.00	44,148,881.96	20,520,720.04	68.27
09900 REMUNERACIONES DIVERSAS	9,500,000.00	1,300,000.00	10,800,000.00	690,000.00	633,716.34	1,323,716.34	1,120,000.00	2,443,716.34	8,356,283.66	22.63
09901 GASTOS DE REPRESENTACION PERSONAL	0.00	0.00	0.00	0.00	0.00	0.00	0.00	0.00	0.00	0.00
09999 OTRAS REMUNERACIONES	9,500,000.00	1,300,000.00	10,800,000.00	690,000.00	633,716.34	1,323,716.34	1,120,000.00	2,443,716.34	8,356,283.66	22.63
10000 SERVICIOS	1,744,225,750.00	-106,202,312.00	1,638,023,438.00	734,072,267.26	106,649,158.51	840,721,425.77	220,290,567.20	1,061,011,992.97	577,011,445.03	64.77
10100 ALQUILERES	39,500,000.00	500,000.00	40,000,000.00	3,979,975.11	65,864.84	4,045,839.95	0.00	4,045,839.95	35,954,160.05	10.11
10101 ALQUILER DE EDIFICIOS, LOCALES Y TERRENOS	0.00	0.00	0.00	0.00	0.00	0.00	0.00	0.00	0.00	0.00
10102 ALQUILER MAQ. EQUIPO Y MOBILIARIO	2,200,000.00	500,000.00	2,700,000.00	1,221,438.11	65,864.84	1,287,302.95	0.00	1,287,302.95	1,412,697.05	47.68
10103 ALQUILER EQUIPO DE COMPUTO	37,000,000.00	0.00	37,000,000.00	2,756,537.00	0.00	2,756,537.00	0.00	2,756,537.00	34,241,463.00	7.46
10104 ALQUILER Y DERECHOS PARA TELECOMUNICACIONES	0.00	0.00	0.00	0.00	0.00	0.00	0.00	0.00	0.00	0.00
10105 OTROS ALQUILERES	0.00	0.00	0.00	0.00	0.00	0.00	0.00	0.00	0.00	0.00
10199 OTROS ALQUILERES	300,000.00	0.00	300,000.00	0.00	0.00	0.00	0.00	0.00	300,000.00	0.00
10200 SERVICIOS BASICOS	147,047,000.00	-20,000,000.00	127,047,000.00	69,637,760.91	10,419,188.86	80,056,949.77	4,210,910.00	84,267,859.77	42,775,140.23	66.33
10201 SERVICIO DE AGUA Y ALCANTARILLADO	14,480,000.00	1,500,000.00	15,980,000.00	9,052,796.00	1,238,588.00	10,291,384.00	4,000,000.00	14,291,384.00	1,688,616.00	89.43
10202 SERVICIO DE ENERGIA ELECTRICO	77,500,000.00	-12,500,000.00	65,000,000.00	35,987,721.00	4,993,310.00	40,981,031.00	0.00	40,981,031.00	24,018,969.00	63.05
10203 SERVICIO DE CORREO	1,250,000.00	0.00	1,250,000.00	362,285.00	303,475.00	665,760.00	0.00	665,760.00	584,240.00	53.26
10204 SERVICIO DE TELECOMUNICACIONES	49,000,000.00	-9,000,000.00	40,000,000.00	22,658,460.20	2,822,255.70	25,480,715.90	210,910.00	25,691,625.90	14,308,374.10	64.23

INFOCOOP SIF2012P
REPORTE DE EJECUCION PRESUPUESTARIA
CONSOLIDADO DE EGRESOS
PERIODO 2014
PROGRAMA DESARROLLO ADMINISTRATIVO
EN COLONES

REPORTE CONSOLIDADO
 Del 01/01/2014 al 30/09/2014

09/10/2014 09:52 AM
 PAG 3 DE 10

pr_eqr_operam

Partidas Presupuestarias	Presupuesto Ordinario	Modificaciones	Total Presup Definitivo	Egresos Acumulados	Egresos Mensuales	Total Egresos Efectivos	Compromisos Periodo	Total de Egresos	Total Disponible	%
10200 SERVICIOS BASICOS	4,817,000.00	0.00	4,817,000.00	1,576,498.71	1,061,560.16	2,638,058.87	0.00	2,638,058.87	2,178,941.13	54.77
10299 OTROS SERVICIOS COMERCIALES Y FINANCIEROS	173,050,000.00	11,850,000.00	185,000,000.00	63,190,120.76	13,502,353.62	76,692,474.38	35,380,227.00	112,072,701.38	72,927,298.62	60.58
10300 SERVICIOS COMERCIALES Y FINANCIEROS	15,200,000.00	0.00	15,200,000.00	3,896,015.00	1,832,565.00	5,728,580.00	0.00	5,728,580.00	9,471,420.00	37.69
10301 INFORMACION	100,200,000.00	22,300,000.00	122,500,000.00	47,942,784.00	10,490,115.00	58,432,899.00	33,040,627.00	91,473,526.00	31,026,474.00	74.67
10302 PUBLICIDAD Y PROPAGANDA	45,450,000.00	-10,850,000.00	34,600,000.00	6,216,196.93	596,853.00	6,813,049.93	2,339,600.00	9,152,649.93	25,447,350.07	26.45
10303 IMPRES. ENCUADERNAC. Y OTROS	1,000,000.00	0.00	1,000,000.00	1,001,850.00	0.00	1,001,850.00	0.00	1,001,850.00	498,150.00	66.79
10304 TRANSPORTE DE BIENES	0.00	0.00	0.00	0.00	0.00	0.00	0.00	0.00	0.00	0.00
10305 SERVICIOS ADUANEROS	11,200,000.00	0.00	11,200,000.00	4,133,274.83	582,820.62	4,716,095.45	0.00	4,716,095.45	6,483,904.55	42.11
10306 COMIS Y GAST. POR SERV. FINANC. Y COMERCIALES	642,015,000.00	-9,310,474.00	632,704,526.00	291,701,989.28	42,346,129.59	334,048,098.87	133,163,281.36	467,211,380.23	165,493,145.77	73.84
10307 SERVICIOS DE TRANSF. ELECTRONICA DE INFORMACION	24,000,000.00	-4,400,000.00	19,600,000.00	7,000,000.00	1,000,000.00	8,000,000.00	4,000,000.00	12,000,000.00	7,600,000.00	61.22
10400 SERVICIOS DE GESTION Y APOYO	32,000,000.00	-12,000,000.00	20,000,000.00	3,840,682.00	109,104.00	3,949,786.00	5,400,234.00	9,350,000.00	10,650,000.00	46.75
10401 SERVICIOS MEDICOS Y DE LABORATORIO	29,000,000.00	-2,000,000.00	27,000,000.00	11,500,403.27	0.00	11,500,403.27	2,900,000.48	14,400,403.75	12,699,596.25	53.33
10402 SERVICIOS JURIDICOS	93,000,000.00	10,954,000.00	103,954,000.00	27,314,971.00	2,940,932.00	30,255,903.00	24,137,880.00	54,393,783.00	49,560,217.00	52.32
10403 SERVICIOS DE INGENIERIA	102,000,000.00	-2,750,000.00	99,250,000.00	47,776,941.07	3,307,936.18	51,084,877.25	31,186,585.41	82,271,462.66	16,978,537.34	82.89
10404 SERV. CIENCIAS ECONOMICAS Y SOCIALES	320,915,000.00	0.00	320,915,000.00	181,876,661.94	33,578,227.41	215,454,889.35	58,592,401.47	274,147,290.82	46,767,709.18	85.43
10405 SERVICIO DESARROLLO DE SISTEMAS INFORMATICOS	41,100,000.00	885,526.00	41,985,526.00	12,292,330.00	1,409,930.00	13,702,260.00	6,946,180.00	20,648,440.00	21,337,096.00	49.18
10406 SERVICIOS GENERALES	72,990,000.00	-5,162,626.00	67,827,374.00	30,256,756.93	12,340,450.89	42,597,217.82	0.00	42,597,217.82	25,230,156.18	62.80
10499 OTROS SERVICIOS DE GESTION Y APOYO	5,540,000.00	500,000.00	6,040,000.00	1,961,719.40	399,915.00	2,361,634.40	0.00	2,361,634.40	3,678,365.60	39.10
10500 GASTOS DE VIAJE Y DE TRANSPORTE	11,330,000.00	500,000.00	11,830,000.00	3,039,168.00	581,900.00	3,621,068.00	0.00	3,621,068.00	8,208,932.00	30.61
10501 TRANSPORTE DENTRO DEL PAIS	24,520,000.00	-396,878.00	24,123,122.00	11,868,545.76	6,216,755.77	18,085,301.53	0.00	18,085,301.53	6,037,820.47	74.97
10502 VIATICOS DENTRO DEL PAIS	31,600,000.00	-5,765,748.00	25,834,252.00	13,387,333.77	5,141,880.12	18,529,213.89	0.00	18,529,213.89	7,505,038.11	71.72
10503 TRANSPORTE EN EL EXTERIOR	41,540,000.00	-9,000,000.00	32,540,000.00	13,110,579.00	5,557,120.00	18,667,699.00	0.00	18,667,699.00	13,872,301.00	57.37
10504 VIATICOS EN EL EXTERIOR	41,540,000.00	-9,000,000.00	32,540,000.00	13,110,579.00	5,557,120.00	18,667,699.00	0.00	18,667,699.00	13,872,301.00	57.37
10600 SEGUROS, REASEGUROS Y OTROS OBLIGACIONES	41,540,000.00	-9,000,000.00	32,540,000.00	13,110,579.00	5,557,120.00	18,667,699.00	0.00	18,667,699.00	13,872,301.00	57.37
10601 SEGUROS	41,540,000.00	-9,000,000.00	32,540,000.00	13,110,579.00	5,557,120.00	18,667,699.00	0.00	18,667,699.00	13,872,301.00	57.37

INFOCOOP SIF2012P
REPORTE DE EJECUCION PRESUPUESTARIA
CONSOLIDADO DE EGRESOS
PERIODO 2014
PROGRAMA DESARROLLO ADMINISTRATIVO
EN COLONES

REPORTE CONSOLIDADO
 Del 01/01/2014 al 30/09/2014

09/10/2014 09:52 AM
 PAG 4 DE 10

p1_eg_operam

Partidas Presupuestarias	Presupuesto Ordinario	Modificaciones	Total Presup Definitivo	Egresos Acumulados	Egresos Mensuales	Total Egresos Efectivos	Compromisos Periodo	Total de Egresos	Total Disponible	%
10700 CAPACITACION Y PROTOCOLO	188,200,000.00	-57,479,992.00	130,720,008.00	58,102,575.81	7,552,946.20	65,654,622.01	2,625,984.70	68,281,606.71	62,438,401.29	52.24
10701 ACTIVIDADES DE CAPACITACION	109,000,000.00	-14,306,000.00	94,694,000.00	35,141,860.57	6,032,026.20	41,173,886.77	2,625,984.70	43,800,871.47	50,893,128.53	46.26
10702 ACTIVIDADES PROTOCOLARIAS Y SOCIALES	76,700,000.00	-42,530,000.00	34,170,000.00	22,649,067.24	1,520,020.00	24,169,087.24	0.00	24,169,087.24	10,000,912.76	70.73
10703 GASTOS DE REPRESENTACION INSTITUCIONAL	2,500,000.00	-643,992.00	1,856,008.00	311,648.00	0.00	311,648.00	0.00	311,648.00	1,544,380.00	16.79
10800 MANTENIMIENTO Y REPARACION	415,300,000.00	-15,000,000.00	400,300,000.00	196,891,169.69	12,354,879.66	209,246,049.35	44,905,164.14	254,155,213.49	146,144,786.51	63.49
10801 MANTENIMIENTO DE EDIFICIOS Y LOCALES	336,300,000.00	-8,000,000.00	328,300,000.00	182,893,928.15	9,000,721.00	191,894,649.15	35,862,595.44	227,757,244.59	100,542,755.41	69.37
10802 MANTENIMIENTO DE VIAS DE COMUNICACION	0.00	0.00	0.00	0.00	0.00	0.00	0.00	0.00	0.00	0.00
10803 MANTENIMIENTO DE INSTALACIONES Y OTRAS OBRAS	0.00	0.00	0.00	0.00	0.00	0.00	0.00	0.00	0.00	0.00
10804 MANT. Y REPARAC. DE MAQ. Y EQUIPO DE PRODUCCION	0.00	0.00	0.00	0.00	0.00	0.00	0.00	0.00	0.00	0.00
10805 MANTENIMIENTO Y REPARACION DE EQUIPO DE TRANSPORTES	25,000,000.00	-5,000,000.00	20,000,000.00	3,845,299.28	307,104.62	4,152,403.90	0.00	4,152,403.90	15,847,596.10	20.76
10806 MANTENIMIENTO Y REPARACION DE EQUIPO COMUNICACION	1,000,000.00	0.00	1,000,000.00	45,000.00	0.00	45,000.00	0.00	45,000.00	955,000.00	4.50
10807 MANTENIMIENTO Y REPARACION DE EQUIPO Y MOBILIARIO DE OFICINA	23,300,000.00	-2,000,000.00	21,300,000.00	8,869,760.26	654,061.04	9,523,821.30	1,883,472.70	11,407,294.00	9,892,706.00	53.56
10808 MANTENIMIENTO Y REPARACION DE EQUIPO DE COMPUTO Y SISTEMAS	26,500,000.00	0.00	26,500,000.00	678,425.00	2,392,993.00	3,071,418.00	6,896,430.00	9,967,848.00	16,532,152.00	37.61
10899 MANTENIMIENTO Y REPARACION DE OTROS EQUIPOS	3,200,000.00	0.00	3,200,000.00	558,757.00	0.00	558,757.00	266,666.00	825,423.00	2,374,577.00	25.79
10900 IMPUESTOS	21,833,750.00	-2,699,220.00	19,134,530.00	6,940,211.67	2,511,124.85	9,451,336.52	0.00	9,451,336.52	9,683,193.48	49.39
10902 IMPUESTOS SOBRE BIENES INMUEBLES	11,283,750.00	0.00	11,283,750.00	6,405,685.68	2,496,924.85	8,902,610.53	0.00	8,902,610.53	2,381,139.47	78.90
10903 IMPUESTOS DE PATENTES	0.00	300,780.00	300,780.00	294,880.00	0.00	294,880.00	0.00	294,880.00	5,900.00	98.04
10999 OTROS IMPUESTOS	10,550,000.00	-3,000,000.00	7,550,000.00	239,645.99	14,200.00	253,845.99	0.00	253,845.99	7,296,154.01	3.36
19900 SERVICIOS DIVERSOS	2,750,000.00	0.00	2,750,000.00	261,138.10	0.00	261,138.10	0.00	261,138.10	2,488,861.90	9.50
19902 INTERESES MORATORIOS Y MULTAS	1,500,000.00	0.00	1,500,000.00	254,638.10	0.00	254,638.10	0.00	254,638.10	1,245,361.90	16.98
19905 DEDUCIBLES	1,000,000.00	0.00	1,000,000.00	0.00	0.00	0.00	0.00	0.00	1,000,000.00	0.00
19911 INTERESES MORATORIOS Y MULTAS	0.00	0.00	0.00	0.00	0.00	0.00	0.00	0.00	0.00	0.00
19999 OTROS SERVICIOS NO ESPECIFICADOS	250,000.00	0.00	250,000.00	6,500.00	0.00	6,500.00	0.00	6,500.00	243,500.00	2.60
20000 MATERIALES Y SUMINISTROS	167,270,000.00	-2,760,148.00	164,509,852.00	86,098,792.09	6,906,188.52	93,004,980.61	7,104,711.67	100,109,692.28	64,400,159.72	60.85

INFOCOOP SIF2012P

REPORTE DE EJECUCION PRESUPUESTARIA –
CONSOLIDADO DE EGRESOS
PERIODO 2014
PROGRAMA DESARROLLO ADMINISTRATIVO
EN COLONES

REPORTE CONSOLIDADO
Del 01/01/2014 al 30/09/2014

09/10/2014 09:52 AM
PAG 5 DE 10

pr_egr_operarn

Partidas Presupuestarias	Presupuesto Ordinario	Modificaciones	Total Presup Definitivo	Egresos Acumulados	Egresos Mensuales	Total Egresos Efectivos	Compromisos Periodo	Total de Egresos	Total Disponible	%
20100 PRODUCTOS QUIMICOS Y CONEXOS	68,580,000.00	-8,000,000.00	60,580,000.00	29,586,835.56	1,359,582.52	30,946,398.08	4,857,712.57	35,804,110.65	24,775,885.35	59.10
20101 COMBUSTIBLES Y LUBRICANTES	33,410,000.00	-8,000,000.00	25,410,000.00	10,620,454.20	904,755.00	11,525,209.20	0.00	11,525,209.20	13,884,790.80	45.36
20102 PRODUCTOS FARMACEUTICOS Y MEDICINAS	200,000.00	0.00	200,000.00	42,935.00	0.00	42,935.00	0.00	42,935.00	157,065.00	21.47
20104 TINTAS, PINTURAS Y DILUYENTES	31,720,000.00	0.00	31,720,000.00	18,762,246.36	454,807.52	19,217,053.88	4,857,712.57	24,074,766.45	7,645,233.55	75.90
20199 OTROS PRODUCTOS QUIMICOS	3,250,000.00	0.00	3,250,000.00	161,200.00	0.00	161,200.00	0.00	161,200.00	3,088,800.00	4.96
20200 ALIMENTOS Y PRODUCTOS AGROPECUARIOS	12,470,000.00	-390,148.00	12,089,852.00	6,557,914.25	1,007,243.00	7,565,157.25	1,805,700.00	9,370,857.25	2,718,994.75	77.51
20202 PRODUCTOS AGROFORESTALES	1,220,000.00	0.00	1,220,000.00	15,820.00	187,033.00	202,853.00	0.00	202,853.00	1,017,147.00	16.63
20203 ALIMENTOS Y BEBIDAS	11,250,000.00	-390,148.00	10,869,852.00	6,542,094.25	820,210.00	7,362,304.25	1,805,700.00	9,168,004.25	1,701,847.75	84.34
20300 MATERIALES Y PROD. USO EN LA CONSTRUCC	11,650,000.00	8,600,000.00	20,250,000.00	6,496,378.79	2,088,753.59	8,585,132.38	0.00	8,585,132.38	11,664,867.62	42.40
20301 MATERIALES Y PRODUCTOS METALICOS	2,400,000.00	0.00	2,400,000.00	382,818.79	306,200.00	689,018.79	0.00	689,018.79	1,710,981.21	28.71
20302 MATERIALES Y PRODUCTOS MINERALES Y ASFALTICOS	500,000.00	0.00	500,000.00	127,301.17	34,200.00	161,501.17	0.00	161,501.17	338,498.83	32.30
20303 MADERA Y SUS DERIVADOS.	700,000.00	0.00	700,000.00	391,165.92	114,740.00	505,905.92	0.00	505,905.92	194,094.08	72.27
20304 MATERIALES Y PRODUCTOS ELECTRICOS, TELEFONICOS Y DE COMPUTO	4,550,000.00	7,000,000.00	11,550,000.00	3,756,665.07	544,863.59	4,301,528.66	0.00	4,301,528.66	7,248,471.34	37.24
20305 MATERIALES Y PRODUCTOS DE VIDRIO	1,000,000.00	0.00	1,000,000.00	44,000.00	950,000.00	994,000.00	0.00	994,000.00	6,000.00	99.40
20306 MATERIALES Y PRODUCTOS DE PLASTICO	1,000,000.00	1,000,000.00	2,000,000.00	672,175.89	0.00	672,175.89	0.00	672,175.89	1,327,824.11	33.61
20399 OTROS MATERIALES Y PRODUCTOS DE USO EN LA CONSTRUCCION	1,500,000.00	600,000.00	2,100,000.00	1,122,251.95	138,750.00	1,261,001.95	0.00	1,261,001.95	838,998.05	60.05
20400 HERRAMIENTAS, REPUESTOS Y ACCESORIOS	13,445,000.00	-8,000,000.00	5,445,000.00	2,437,194.54	0.00	2,437,194.54	0.00	2,437,194.54	3,007,805.46	44.76
20401 HERRAMIENTAS E INSTRUMENTOS	1,385,000.00	0.00	1,385,000.00	671,963.61	0.00	671,963.61	0.00	671,963.61	713,036.39	48.52
20402 REPUESTOS Y ACCESORIOS	12,060,000.00	-8,000,000.00	4,060,000.00	1,765,230.93	0.00	1,765,230.93	0.00	1,765,230.93	2,294,768.07	43.48
20500 BIENES PARA LA PRODUCCION Y COMERCIA	0.00	0.00	0.00	0.00	0.00	0.00	0.00	0.00	0.00	0.00
20502 PRODUCTOS TERMINADOS	0.00	0.00	0.00	0.00	0.00	0.00	0.00	0.00	0.00	0.00
29900 UTILES, MATERIALES Y SUMINISTROS DIVERS	61,125,000.00	5,020,000.00	66,145,000.00	41,020,468.95	2,450,628.41	43,471,098.36	441,299.10	43,912,397.46	22,232,602.54	66.39
29901 UTILES Y MATERIALES DE OFICINA Y COMPUTO	5,890,000.00	0.00	5,890,000.00	3,886,104.85	1,165,740.21	5,051,845.06	0.00	5,051,845.06	838,154.94	85.77
29902 UTILES Y MATERIALES MEDICO, HOSPITALARIO Y DE INVESTIGACION	150,000.00	0.00	150,000.00	108,525.00	0.00	108,525.00	0.00	108,525.00	41,475.00	72.35
29903 PRODUCTOS DE PAPEL, CARTON E IMPRESOS	29,030,000.00	0.00	29,030,000.00	18,729,292.50	635,730.50	19,365,023.00	0.00	19,365,023.00	9,664,977.00	66.71
29904 TEXTILES Y VESTUARIO	5,755,000.00	1,620,000.00	7,375,000.00	2,680,714.45	0.00	2,680,714.45	0.00	2,680,714.45	4,694,285.55	36.35

INFOCOOP SIF2012P
REPORTE DE EJECUCION PRESUPUESTARIA
CONSOLIDADO DE EGRESOS
PERIODO 2014
PROGRAMA DESARROLLO ADMINISTRATIVO
EN COLONES

REPORTE CONSOLIDADO
Del 01/01/2014 al 30/09/2014

09/10/2014 09:52 AM
 PAG 6 DE 10

pl_egr_operam

Partidas Presupuestarias	Presupuesto Ordinario	Modificaciones	Total Presup Definitivo	Egresos Acumulados	Egresos Mensuales	Total Egresos Efectivos	Compromisos Período	Total de Egresos	Total Disponible	%
29900 UTILS, MATERIALES Y SUMINISTROS DIVER!										
29905 UTILES Y MATERIALES DE LIMPIEZA	16,800,000.00	4,300,000.00	21,100,000.00	15,148,039.14	571,143.70	15,719,182.84	441,299.10	16,160,481.94	4,939,518.06	76.59
29906 UTILES Y MATERIALES DE RESGUARDO Y SEGURIDAD	600,000.00	-500,000.00	100,000.00	44,115.00	0.00	44,115.00	0.00	44,115.00	55,885.00	44.12
29907 UTILES Y MATERIALES DE COCINA Y COMEDOR	750,000.00	-400,000.00	350,000.00	81,985.00	78,015.00	160,000.00	0.00	160,000.00	190,000.00	45.71
29999 OTROS UTILES, MATERIALES Y SUMINISTROS	2,150,000.00	0.00	2,150,000.00	341,693.01	0.00	341,693.01	0.00	341,693.01	1,808,306.99	15.89
30000 INTERESES Y COMISIONES	0.00	0.00	0.00	0.00	0.00	0.00	0.00	0.00	0.00	0.00
30200 INTERESES SOBRE PRESTAMOS	0.00	0.00	0.00	0.00	0.00	0.00	0.00	0.00	0.00	0.00
30208 INTERESES SOBRE PRESTAMOS DEL SECTOR EXTERNO	0.00	0.00	0.00	0.00	0.00	0.00	0.00	0.00	0.00	0.00
40000 ACTIVOS FINANCIEROS	0.00	0.00	0.00	0.00	0.00	0.00	0.00	0.00	0.00	0.00
40100 PRESTAMOS	0.00	-0.00	0.00	0.00	0.00	0.00	0.00	0.00	0.00	0.00
40101 PRESTAMOS AL GOBIERNO CENTRAL	0.00	0.00	0.00	0.00	0.00	0.00	0.00	0.00	0.00	0.00
40102 PRESTAMOS A ORGANOS DESCONCENTRADOS	0.00	0.00	0.00	0.00	0.00	0.00	0.00	0.00	0.00	0.00
40103 PRESTAMOS A INST. DESCENTRALIZADAS NC EMPRESARIALES	0.00	0.00	0.00	0.00	0.00	0.00	0.00	0.00	0.00	0.00
40104 PRESTAMOS A GOBIERNOS LOCALES	0.00	0.00	0.00	0.00	0.00	0.00	0.00	0.00	0.00	0.00
40105 PRESTAMOS EMPRESAS PUBLICAS NO FINANCIERAS	0.00	0.00	0.00	0.00	0.00	0.00	0.00	0.00	0.00	0.00
40106 PRESTAMOS A EMPRESAS PUBLICAS FINANCIERAS	0.00	0.00	0.00	0.00	0.00	0.00	0.00	0.00	0.00	0.00
40107 PRESTAMOS AL SECTOR PRIVADO	0.00	0.00	0.00	0.00	0.00	0.00	0.00	0.00	0.00	0.00
40108 PRESTAMOS AL SECTOR EXTERNO	0.00	0.00	0.00	0.00	0.00	0.00	0.00	0.00	0.00	0.00
40200 ADQUISICION DE VALORES	0.00	0.00	0.00	0.00	0.00	0.00	0.00	0.00	0.00	0.00
40201 ADQUISICION DE VALORES DEL GOBIERNO CENTRAL	0.00	0.00	0.00	0.00	0.00	0.00	0.00	0.00	0.00	0.00
40202 ADQUISICION DE VALORES DE ORGANOS DESCONCENTRADOS	0.00	0.00	0.00	0.00	0.00	0.00	0.00	0.00	0.00	0.00
40203 ADQUISICION VALORES INST.	0.00	0.00	0.00	0.00	0.00	0.00	0.00	0.00	0.00	0.00

29

INFOCOOP SIF2012P
REPORTE DE EJECUCION PRESUPUESTARIA
CONSOLIDADO DE EGRESOS
PERIODO 2014
PROGRAMA DESARROLLO ADMINISTRATIVO
EN COLONES

REPORTE CONSOLIDADO
 Del 01/01/2014 al 30/09/2014

09/10/2014 09:52 AM
 PAG 7 DE 10

pr_egr_operam

Partidas Presupuestarias	Presupuesto Ordinario	Modificaciones	Total Presup Definitivo	Egresos Acumulados	Egresos Mensuales	Total Egresos Efectivos	Compromisos Periodo	Total de Egresos	Total Disponible	%
40200 ADQUISICION DE VALORES										
DESCENTRALIZADAS NO EMPRESARIALES										
40204 ADQUISICION DE VALORES DE GOBIERNOS LOCALES	0.00	0.00	0.00	0.00	0.00	0.00	0.00	0.00	0.00	0.00
40205 ADQUISICION DE VALORES EMPRESAS PUB. NO FINANCIERAS	0.00	0.00	0.00	0.00	0.00	0.00	0.00	0.00	0.00	0.00
40206 ADQUISICION DE VALORES INST. PUBLICIAS FINANCIERAS	0.00	0.00	0.00	0.00	0.00	0.00	0.00	0.00	0.00	0.00
40207 ADQUISICION DE VALORES DEL SECTOR PRIVADO	0.00	0.00	0.00	0.00	0.00	0.00	0.00	0.00	0.00	0.00
40208 ADQUISICION DE VALORES DEL SECTOR EXTERNO	0.00	0.00	0.00	0.00	0.00	0.00	0.00	0.00	0.00	0.00
49900 OTROS ACTIVOS FINANCIEROS	0.00	0.00	0.00	0.00	0.00	0.00	0.00	0.00	0.00	0.00
49901 APORTES DE CAPITAL DE EMPRESAS	0.00	0.00	0.00	0.00	0.00	0.00	0.00	0.00	0.00	0.00
49999 OTROS ACTIVOS FINANCIEROS	0.00	0.00	0.00	0.00	0.00	0.00	0.00	0.00	0.00	0.00
50000 BIENES DURADEROS	205,376,000.00	53,500,000.00	258,876,000.00	120,148,336.10	13,639,168.78	133,787,504.88	7,175,887.88	140,963,392.76	117,912,607.24	54.45
50100 MAQUINARIA, EQUIPO Y MOBILIARIO	96,376,000.00	45,000,000.00	141,376,000.00	48,017,801.04	6,874,853.76	54,892,654.82	7,175,887.98	62,068,542.80	79,307,457.20	43.90
50101 MAQUINARIA Y EQUIPO PARA LA PRODUCCION	0.00	0.00	0.00	0.00	0.00	0.00	0.00	0.00	0.00	0.00
50102 EQUIPO DE TRANSPORTE	0.00	0.00	0.00	0.00	0.00	0.00	0.00	0.00	0.00	0.00
50103 EQUIPO DE COMUNICACION	8,530,000.00	4,000,000.00	12,530,000.00	4,730,518.37	0.00	4,730,518.37	0.00	4,730,518.37	7,799,481.63	37.75
50104 EQUIPO Y MOBILIARIO DE OFICINA	17,200,000.00	9,610,000.00	26,810,000.00	3,358,685.55	73,423.86	3,432,109.41	0.00	3,432,109.41	23,377,890.59	12.80
50105 EQUIPO Y MOBILIARIO DE COMPUTO	68,696,000.00	5,390,000.00	74,086,000.00	14,084,386.26	6,711,528.92	20,795,916.18	7,175,887.98	27,971,804.16	46,114,955.84	37.76
50106 EQUIPO SANITARIO, DE LABORATORIO E INVESTIGACION	0.00	0.00	0.00	0.00	0.00	0.00	0.00	0.00	0.00	0.00
50199 MAQUINARIA Y EQUIPO DIVERSO	1,950,000.00	26,000,000.00	27,950,000.00	25,844,210.86	89,900.00	25,934,110.86	0.00	25,934,110.86	2,015,889.14	92.79
50200 CONSTRUCCIONES, ADICIONES Y MEJORAS	109,000,000.00	8,500,000.00	117,500,000.00	72,130,535.06	6,764,315.00	78,894,850.06	-0.10	78,894,849.96	38,605,150.04	67.14
50201 EDIFICIOS	0.00	0.00	0.00	0.00	0.00	0.00	0.00	0.00	0.00	0.00
50207 INSTALACIONES	7,000,000.00	0.00	7,000,000.00	0.00	6,764,315.00	6,764,315.00	0.00	6,764,315.00	235,685.00	96.63
50299 OTRAS OBRAS, ADICIONES Y MEJORAS	102,000,000.00	8,500,000.00	110,500,000.00	72,130,535.06	0.00	72,130,535.06	-0.10	72,130,534.96	38,369,465.04	65.28

INFOCOOP SIF2012P
REPORTE DE EJECUCION PRESUPUESTARIA
CONSOLIDADO DE EGRESOS
PERIODO 2014
PROGRAMA DESARROLLO ADMINISTRATIVO
EN COLONES

09/10/2014 09:52 AM
 PAG 8 DE 10

REPORTE CONSOLIDADO
 Del 01/01/2014 al 30/09/2014

pr_egr_operam

Partidas Presupuestarias	Presupuesto Ordinario	Modificaciones	Total Presup Definitivo	Egresos Acumulados	Egresos Mensuales	Total Egresos Efectivos	Compromisos Periodo	Total de Egresos	Total Disponible	%
50300 BIENES PREEXISTENTES	0.00	0.00	0.00	0.00	0.00	0.00	0.00	0.00	0.00	0.00
50301 TERRENOS	0.00	0.00	0.00	0.00	0.00	0.00	0.00	0.00	0.00	0.00
50302 EDIFICIOS PREEXISTENTES	0.00	0.00	0.00	0.00	0.00	0.00	0.00	0.00	0.00	0.00
59900 BIENES DURADEROS DIVERSOS	0.00	0.00	0.00	0.00	0.00	0.00	0.00	0.00	0.00	0.00
59902 PIEZAS Y OBRAS DE COLECCION	0.00	0.00	0.00	0.00	0.00	0.00	0.00	0.00	0.00	0.00
59903 BIENES INTANGIBLES	0.00	0.00	0.00	0.00	0.00	0.00	0.00	0.00	0.00	0.00
59999 OTROS BIENES DURADEROS	0.00	0.00	0.00	0.00	0.00	0.00	0.00	0.00	0.00	0.00
60000 TRANSFERENCIAS CORRIENTES	98,250,000.00	61,100,000.00	159,350,000.00	90,301,586.45	4,048,716.97	94,350,303.42	0.00	94,350,303.42	64,999,686.58	59.21
60100 TRANSFERENCIAS CORRIENTES AL SECTOR	0.00	0.00	0.00	0.00	0.00	0.00	0.00	0.00	0.00	0.00
60101 TRANSFERENCIAS CORRIENTES AL GOBIERNO CENTRAL	0.00	0.00	0.00	0.00	0.00	0.00	0.00	0.00	0.00	0.00
60102 TRANSFERENCIAS CORRIENTES A ORGANOS DESCONCENTRADOS	0.00	0.00	0.00	0.00	0.00	0.00	0.00	0.00	0.00	0.00
60103 TRANSFERENCIAS CORRIENTES INST. DESCENTRALIZADAS NO FINANCIERAS	0.00	0.00	0.00	0.00	0.00	0.00	0.00	0.00	0.00	0.00
60105 TRANSFERENCIAS CORRIENTES A EMPRESAS PUBL. NO FINANCIERAS	0.00	0.00	0.00	0.00	0.00	0.00	0.00	0.00	0.00	0.00
60106 TRANSFERENCIAS CORRIENTES A INSTITUCIONES PUBLICAS FINANCIERAS	0.00	0.00	0.00	0.00	0.00	0.00	0.00	0.00	0.00	0.00
60108 FONDOS EN FIDUCIARIO PARA GASTO CORRIENTE	0.00	0.00	0.00	0.00	0.00	0.00	0.00	0.00	0.00	0.00
60200 TRANSFERENCIAS CORRIENTES A PERSONA	47,100,000.00	-900,000.00	46,200,000.00	22,388,407.08	1,410,316.97	23,798,724.05	0.00	23,798,724.05	22,401,275.95	51.51
60201 BECAS A FUNCIONARIOS	7,000,000.00	-900,000.00	6,100,000.00	2,012,227.06	118,761.00	2,130,988.06	0.00	2,130,988.06	3,969,011.94	34.93
60202 BECAS A TERCERAS PERSONAS	0.00	0.00	0.00	0.00	0.00	0.00	0.00	0.00	0.00	0.00
60203 AYUDAS A FUNCIONARIOS	100,000.00	0.00	100,000.00	0.00	0.00	0.00	0.00	0.00	100,000.00	0.00
60299 OTRAS TRANSFERENCIAS A PERSONAS	40,000,000.00	0.00	40,000,000.00	20,376,180.02	1,291,555.97	21,667,735.99	0.00	21,667,735.99	18,332,264.01	54.17
60300 PRESTACIONES	30,000,000.00	32,000,000.00	62,000,000.00	30,977,112.08	0.00	30,977,112.08	0.00	30,977,112.08	31,022,887.92	49.96
60301 PRESTACIONES LEGALES	30,000,000.00	32,000,000.00	62,000,000.00	30,977,112.08	0.00	30,977,112.08	0.00	30,977,112.08	31,022,887.92	49.96

INFOCOOP SIF2012P
REPORTE DE EJECUCION PRESUPUESTARIA
CONSOLIDADO DE EGRESOS
PERIODO 2014
PROGRAMA DESARROLLO ADMINISTRATIVO
EN COLONES

REPORTE CONSOLIDADO
Del 01/01/2014 al 30/09/2014

09/10/2014 09:52 AM
 PAG 10 DE 10

pt_egl_operam

Partidas Presupuestarias	Presupuesto Ordinario	Modificaciones	Total Presup Definitivo	Egresos Acumulados	Egresos Mensuales	Total Egresos Efectivos	Compromisos Período	Total de Egresos	Total Disponible	%
70300 TRANSFERENCIAS CAPITAL A ENT. PRIV. SIN	0.00	0.00	0.00	0.00	0.00	0.00	0.00	0.00	0.00	0.00
70303 TRANSFERENCIAS DE CAPITAL A COOPERATIVAS	0.00	0.00	0.00	0.00	0.00	0.00	0.00	0.00	0.00	0.00
70399 TRANSF. CAPITAL OTRAS ENTIDADES PRIVADAS SIN FINES DE LUCRO	0.00	0.00	0.00	0.00	0.00	0.00	0.00	0.00	0.00	0.00
70400 TRANSFERENCIAS DE CAPITAL A EMPRESAS PRIVADAS	0.00	0.00	0.00	0.00	0.00	0.00	0.00	0.00	0.00	0.00
70401 TRANSFERENCIAS DE CAPITAL A EMPRESAS PRIVADAS	0.00	0.00	0.00	0.00	0.00	0.00	0.00	0.00	0.00	0.00
80000 AMORTIZACION	4,003,504,798.00	-68,314,514.00	3,935,190,284.00	2,088,741,108.14	259,377,454.04	2,348,118,562.18	235,691,166.75	2,583,809,728.93	1,351,380,555.07	65.66
80200 AMORTIZACION POR PRESTAMOS	0.00	0.00	0.00	0.00	0.00	0.00	0.00	0.00	0.00	0.00
80208 AMORTIZACION DE PRESTAMOS DEL SECTOR EXTERNO	0.00	0.00	0.00	0.00	0.00	0.00	0.00	0.00	0.00	0.00
90000 CUENTAS ESPECIALES	0.00	0.00	0.00	0.00	0.00	0.00	0.00	0.00	0.00	0.00
90200 SUMAS SIN ASIGNACION PRESUPUESTARIA	0.00	0.00	0.00	0.00	0.00	0.00	0.00	0.00	0.00	0.00
90201 SUMAS LIBRES SIN ASIGNACION PRESUPUESTARIA	0.00	0.00	0.00	0.00	0.00	0.00	0.00	0.00	0.00	0.00
90202 SUMAS CON DESTINO ESPECIFICO SIN ASIG. PRESUPUESTARIA	0.00	0.00	0.00	0.00	0.00	0.00	0.00	0.00	0.00	0.00
Total General	4,003,504,798.00	-68,314,514.00	3,935,190,284.00	2,088,741,108.14	259,377,454.04	2,348,118,562.18	235,691,166.75	2,583,809,728.93	1,351,380,555.07	65.66

C.D.
C.D.

INFOCOOP SIF2012P
REPORTE DE EJECUCION PRESUPUESTARIA
CONSOLIDADO DE EGRESOS
PERIODO 2014
PROGRAMA DESARROLLO COOPERATIVO
EN COLONES

REPORTE CONSOLIDADO
 Del 01/01/2014 al 30/09/2014

09/10/2014 09:55 AM
 PAG 1 DE 10

pr_egr_operam

Partidas Presupuestarias	Presupuesto Ordinario	Modificaciones	Total Presup Definitivo	Egresos Acumulados	Egresos Mensuales	Total Egresos Efectivos	Compromisos Periodo	Total de Egresos	Total Disponible	%
00000 REMUNERACIONES	1,450,131,040.00	-33,057,703.00	1,417,073,337.00	917,190,588.48	107,977,516.37	1,025,168,104.85	0.00	1,025,168,104.85	391,905,232.15	73.34
00000 REMUNERACIONES	18,948,207,366.00	2,052,652,620.00	21,000,859,986.00	5,340,053,863.66	1,888,531,241.94	7,228,585,105.60	8,830,649,535.47	16,059,234,641.07	4,941,625,344.93	76.47
00100 REMUNERACIONES BASICAS	479,042,220.00	-17,963,786.00	461,078,434.00	297,059,003.35	40,498,858.35	337,557,861.70	0.00	337,557,861.70	123,520,572.30	73.21
00101 SUELDOS PARA CARGOS FIJOS	479,042,220.00	-17,963,786.00	461,078,434.00	297,059,003.35	40,498,858.35	337,557,861.70	0.00	337,557,861.70	123,520,572.30	73.21
00102 JORNALES	0.00	0.00	0.00	0.00	0.00	0.00	0.00	0.00	0.00	0.00
00103 SERVICIOS ESPECIALES	0.00	0.00	0.00	0.00	0.00	0.00	0.00	0.00	0.00	0.00
00105 SIJPLENCIA	0.00	0.00	0.00	0.00	0.00	0.00	0.00	0.00	0.00	0.00
00200 REMUNERACIONES EVENTUALES	0.00	0.00	0.00	0.00	0.00	0.00	0.00	0.00	0.00	0.00
00201 TIEMPO EXTRAORDINARIO	0.00	0.00	0.00	0.00	0.00	0.00	0.00	0.00	0.00	0.00
00202 RECARGO DE FUNCIONES	0.00	0.00	0.00	0.00	0.00	0.00	0.00	0.00	0.00	0.00
00203 DISPONIBILIDAD LABORAL	0.00	0.00	0.00	0.00	0.00	0.00	0.00	0.00	0.00	0.00
00204 COMPENSACION DE VACACIONES	0.00	0.00	0.00	0.00	0.00	0.00	0.00	0.00	0.00	0.00
00205 DIETAS	0.00	0.00	0.00	0.00	0.00	0.00	0.00	0.00	0.00	0.00
00300 INCENTIVOS SALARIALES	646,428,950.00	-10,259,054.00	636,169,896.00	381,615,513.29	41,645,309.10	423,260,822.39	0.00	423,260,822.39	212,909,073.61	66.53
00301 RETRIBUCION POR A7OS SERVIDOS	174,661,673.00	-8,135,024.00	166,526,649.00	104,172,897.31	14,076,251.12	118,249,148.43	0.00	118,249,148.43	48,277,500.57	71.01
00302 RESTRICCION AL EJERCICIO LIBERAL DE LA PROFESION	241,715,991.00	-4,628,490.00	237,087,501.00	154,868,861.19	21,147,365.78	176,016,026.97	0.00	176,016,026.97	61,071,474.03	74.24
00303 DECIMOTERCER MES	86,574,704.00	213,456.00	86,788,160.00	6,049,625.70	0.00	6,049,625.70	0.00	6,049,625.70	80,738,534.30	6.97
00304 SALARIO ESCOLAR	73,246,257.00	-650,745.00	72,595,512.00	72,595,508.39	0.00	72,595,508.39	0.00	72,595,508.39	3.61	100.00
00399 OTROS INCENTIVOS SALARIALES	70,230,325.00	2,941,749.00	73,172,074.00	43,928,820.70	6,421,692.20	50,350,512.90	0.00	50,350,512.90	22,821,561.10	68.81
00400 CONTRIBUCIONES PATRONALES AL DES. Y L	172,638,002.00	-4,719,976.00	167,918,026.00	126,902,754.23	13,759,148.07	140,661,902.30	0.00	140,661,902.30	27,256,123.70	83.77
00401 CONTRIBUCION PATRONAL A C.C.S.S.	95,335,747.00	-2,067,779.00	93,267,968.00	70,080,625.05	7,598,335.47	77,678,960.52	0.00	77,678,960.52	15,589,007.48	83.29
00402 CONTRIBUCION PATRONAS AL INSTITUTO MIXTO DE AYUDA SOCIAL	5,156,284.00	-179,085.00	4,977,199.00	3,768,142.02	410,720.84	4,198,862.86	0.00	4,198,862.86	778,336.14	84.36
00403 CONTRIBUCION PATRONAL AL INSTITUTO NACIONAL DE APRENDIZAJE	15,459,851.00	-628,573.00	14,831,278.00	11,364,425.80	1,232,162.53	12,596,588.33	0.00	12,596,588.33	2,334,689.67	84.36
00404 CONT. PATRONAL AL F. DE DESARROLLO SOCIAL Y ASIG. FAMILIARES	51,532,836.00	-1,768,867.00	49,763,969.00	37,881,419.34	4,107,208.39	41,988,627.73	0.00	41,988,627.73	7,776,341.27	84.38

INFOCOOP SIF2012P
REPORTE DE EJECUCION PRESUPUESTARIA
CONSOLIDADO DE EGRESOS
PERIODO 2014
PROGRAMA DESARROLLO COOPERATIVO
EN COLONES

09/10/2014 09:55 AM
 PAG 3 DE 10

REPORTE CONSOLIDADO
 Del 01/01/2014 al 30/09/2014

pr_egr_operam

Partidas Presupuestarias	Presupuesto Ordinario	Modificaciones	Total Presup Definitivo	Egresos Acumulados	Egresos Mensuales	Total Egresos Efectivos	Compromisos Periodo	Total de Egresos	Total Disponible	%
10200 SERVICIOS BASICOS	90,000.00	0.00	90,000.00	0.00	0.00	0.00	0.00	0.00	90,000.00	0.00
10299 OTROS SERVICIOS BASICOS	12,440,000.00	0.00	12,440,000.00	1,433,513.41	56,125.01	1,489,638.42	0.00	1,489,638.42	10,950,361.58	11.97
10300 SERVICIOS COMERCIALES Y FINANCIEROS	9,000,000.00	0.00	9,000,000.00	696,630.00	0.00	696,630.00	0.00	696,630.00	8,303,370.00	7.74
10301 INFORMACION	0.00	0.00	0.00	0.00	0.00	0.00	0.00	0.00	0.00	0.00
10302 PUBLICIDAD Y PROPAGANDA	3,200,000.00	0.00	3,200,000.00	633,019.40	53,400.00	686,419.40	0.00	686,419.40	2,513,580.60	21.45
10303 IMPRES. ENCUADERNAC. Y OTROS	0.00	0.00	0.00	0.00	0.00	0.00	0.00	0.00	0.00	0.00
10304 TRANSPORTE DE BIENES	0.00	0.00	0.00	0.00	0.00	0.00	0.00	0.00	0.00	0.00
10305 SERVICIOS ADUANEROS	0.00	0.00	0.00	0.00	0.00	0.00	0.00	0.00	0.00	0.00
10306 COMIS Y GAST. POR SERV. FINANC. Y COMERCIALES	240,000.00	0.00	240,000.00	103,864.01	2,725.01	106,589.02	0.00	106,589.02	133,410.98	44.41
10307 SERVICIOS DE TRANSF. ELECTRONICA DE INFORMACION	0.00	0.00	0.00	0.00	0.00	0.00	0.00	0.00	0.00	0.00
10400 SERVICIOS DE GESTION Y APOYO	333,313,000.00	-51,040,833.00	282,272,167.00	120,062,378.37	28,687,599.09	148,749,977.46	53,441,608.66	202,191,586.12	80,080,580.88	71.63
10401 SERVICIOS MEDICOS Y DE LABORATORIO	0.00	0.00	0.00	0.00	0.00	0.00	0.00	0.00	0.00	0.00
10402 SERVICIOS JURIDICOS	48,000,000.00	-1,700,000.00	46,300,000.00	17,173,438.60	1,360,425.62	18,533,864.22	9,400,000.00	27,933,864.22	18,365,135.78	60.33
10403 SERVICIOS DE INGENIERIA	38,000,000.00	-5,353,108.00	32,646,892.00	12,627,365.25	3,634,112.50	16,261,477.75	1,564,823.00	17,826,300.75	14,780,591.25	54.67
10404 SERV. CIENCIAS ECONOMICAS Y SOCIALES	228,723,000.00	-40,000,000.00	188,723,000.00	86,506,269.52	23,687,260.97	110,193,530.49	40,986,785.66	151,180,316.15	37,542,683.85	80.11
10405 SERVICIO DESARROLLO DE SISTEMAS INFORMATICOS	0.00	0.00	0.00	0.00	0.00	0.00	0.00	0.00	0.00	0.00
10406 SERVICIOS GENERALES	2,590,000.00	0.00	2,590,000.00	32,530.00	5,800.00	38,330.00	0.00	38,330.00	2,551,670.00	1.48
10499 OTROS SERVICIOS DE GESTION Y APOYO	16,000,000.00	-3,947,725.00	12,052,275.00	3,722,775.00	0.00	3,722,775.00	1,490,000.00	5,212,775.00	6,839,500.00	43.25
10500 GASTOS DE VIAJE Y DE TRANSPORTE	51,230,000.00	-2,126,116.00	49,103,884.00	17,970,404.45	5,630,042.85	23,600,447.30	0.00	23,600,447.30	25,503,436.70	48.06
10501 TRANSPORTE DENTRO DEL PAIS	2,530,000.00	0.00	2,530,000.00	542,269.00	9,275.00	551,544.00	0.00	551,544.00	1,978,456.00	21.80
10502 VIATICOS DENTRO DEL PAIS	35,700,000.00	0.00	35,700,000.00	14,947,638.00	2,845,750.00	17,793,388.00	0.00	17,793,388.00	17,906,612.00	49.84
10503 TRANSPORTE EN EL EXTERIOR	7,000,000.00	-1,230,158.00	5,769,842.00	960,288.12	2,774,893.44	3,735,181.56	0.00	3,735,181.56	2,034,660.44	64.74
10504 VIATICOS EN EL EXTERIOR	6,000,000.00	-895,958.00	5,104,042.00	1,520,209.33	124.41	1,520,333.74	0.00	1,520,333.74	3,583,708.26	29.79
10600 SEGUROS, REASEGUROS Y OTROS OBLIGACIONES	3,000,000.00	0.00	3,000,000.00	863,091.00	184,164.00	1,047,255.00	0.00	1,047,255.00	1,952,745.00	34.91
10601 SEGUROS	3,000,000.00	0.00	3,000,000.00	863,091.00	184,164.00	1,047,255.00	0.00	1,047,255.00	1,952,745.00	34.91

INFOCOOP SIF2012P
REPORTE DE EJECUCION PRESUPUESTARIA
CONSOLIDADO DE EGRESOS
PERIODO 2014
PROGRAMA DESARROLLO COOPERATIVO
EN COLONES

REPORTE CONSOLIDADO
Del 01/01/2014 al 30/09/2014

09/10/2014 09:55 AM
 PAG 4 DE 10

pr_egr_operam

Partidas Presupuestarias	Presupuesto Ordinario	Modificaciones	Total Presup Definitivo	Egresos Acumulados	Egresos Mensuales	Total Egresos Efectivos	Compromisos Periodo	Total de Egresos	Total Disponible	%
10700	610,450,000.00	-81,000,000.00	529,450,000.00	100,879,592.04	16,104,308.98	116,983,901.02	146,266,754.00	283,250,655.02	286,199,344.98	49.72
10701	602,500,000.00	-81,000,000.00	521,500,000.00	97,361,784.32	16,104,308.98	113,466,093.30	146,266,754.00	259,732,847.30	261,767,152.70	49.80
10702	7,950,000.00	0.00	7,950,000.00	3,517,807.72	0.00	3,517,807.72	0.00	3,517,807.72	4,432,192.28	44.25
10703	0.00	0.00	0.00	0.00	0.00	0.00	0.00	0.00	0.00	0.00
10800	13,000,000.00	0.00	13,000,000.00	2,377,438.24	667,951.10	3,045,389.34	693,146.66	3,738,536.00	9,261,464.00	28.76
10801	0.00	0.00	0.00	0.00	0.00	0.00	0.00	0.00	0.00	0.00
10802	0.00	0.00	0.00	0.00	0.00	0.00	0.00	0.00	0.00	0.00
10803	0.00	0.00	0.00	0.00	0.00	0.00	0.00	0.00	0.00	0.00
10804	0.00	0.00	0.00	0.00	0.00	0.00	0.00	0.00	0.00	0.00
10805	7,000,000.00	0.00	7,000,000.00	1,080,501.00	458,035.00	1,538,536.00	0.00	1,538,536.00	5,461,464.00	21.98
10806	0.00	0.00	0.00	0.00	0.00	0.00	0.00	0.00	0.00	0.00
10807	6,000,000.00	0.00	6,000,000.00	1,286,937.24	209,916.10	1,506,853.34	693,146.66	2,200,000.00	3,800,000.00	36.67
10808	0.00	0.00	0.00	0.00	0.00	0.00	0.00	0.00	0.00	0.00
10899	0.00	0.00	0.00	0.00	0.00	0.00	0.00	0.00	0.00	0.00
10900	5,000,000.00	0.00	5,000,000.00	0.00	0.00	0.00	0.00	0.00	5,000,000.00	0.00
10902	5,000,000.00	0.00	5,000,000.00	0.00	0.00	0.00	0.00	0.00	5,000,000.00	0.00
10903	0.00	0.00	0.00	0.00	0.00	0.00	0.00	0.00	0.00	0.00
10999	0.00	0.00	0.00	0.00	0.00	0.00	0.00	0.00	0.00	0.00
19900	30,000.00	0.00	30,000.00	0.00	0.00	0.00	0.00	0.00	30,000.00	0.00
19902	0.00	0.00	0.00	0.00	0.00	0.00	0.00	0.00	0.00	0.00
19905	0.00	0.00	0.00	0.00	0.00	0.00	0.00	0.00	0.00	0.00
19911	0.00	0.00	0.00	0.00	0.00	0.00	0.00	0.00	0.00	0.00
19999	30,000.00	0.00	30,000.00	0.00	0.00	0.00	0.00	0.00	30,000.00	0.00
20000	22,290,000.00	0.00	22,290,000.00	3,740,354.74	962,265.00	4,642,619.74	0.00	4,642,619.74	17,647,380.26	20.83

143

INFOCOOP SIF2012P
REPORTE DE EJECUCION PRESUPUESTARIA
CONSOLIDADO DE EGRESOS
PERIODO 2014
PROGRAMA DESARROLLO COOPERATIVO
EN COLONES

REPORTE CONSOLIDADO
Del 01/01/2014 al 30/09/2014

09/10/2014 09:55 AM
 PAG 6 DE 10

pr_egr_operam

Partidas Presupuestarias	Presupuesto Ordinario	Modificaciones	Total Presup Definitivo	Egresos Acumulados	Egresos Mensuales	Total Egresos Efectivos	Compromisos Periodo	Total de Egresos	Total Disponible	%
29900 UTILES, MATERIALES Y SUMINISTROS DIVERSI										
29905 UTILES Y MATERIALES DE LIMPIEZA	0.00	0.00	0.00	0.00	0.00	0.00	0.00	0.00	0.00	0.00
29906 UTILES Y MATERIALES DE RESGUARDO Y SEGURIDAD	0.00	0.00	0.00	0.00	0.00	0.00	0.00	0.00	0.00	0.00
29907 UTILES Y MATERIALES DE COCINA Y COMEDOR	0.00	0.00	0.00	0.00	0.00	0.00	0.00	0.00	0.00	0.00
29999 OTROS UTILES, MATERIALES Y SUMINISTROS	200,000.00	0.00	200,000.00	1,175.00	0.00	1,175.00	0.00	1,175.00	188,825.00	0.59
30000 INTERESES Y COMISIONES	0.00	0.00	0.00	0.00	0.00	0.00	0.00	0.00	0.00	0.00
30200 INTERESES SOBRE PRESTAMOS	0.00	0.00	0.00	0.00	0.00	0.00	0.00	0.00	0.00	0.00
30208 INTERESES SOBRE PRESTAMOS DEL SECTOR EXTERNO	0.00	0.00	0.00	0.00	0.00	0.00	0.00	0.00	0.00	0.00
40000 ACTIVOS FINANCIEROS	15,320,445,242.00	2,185,687,027.00	17,506,132,269.00	3,741,029,596.15	1,168,221,982.85	4,909,251,579.00	8,630,248,026.15	13,539,499,605.15	3,966,632,663.85	77.34
40100 PRESTAMOS	15,320,445,242.00	2,185,687,027.00	17,506,132,269.00	3,741,029,596.15	1,168,221,982.85	4,909,251,579.00	8,630,248,026.15	13,539,499,605.15	3,966,632,663.85	77.34
40101 PRESTAMOS AL GOBIERNO CENTRAL	0.00	0.00	0.00	0.00	0.00	0.00	0.00	0.00	0.00	0.00
40102 PRESTAMOS A ORGANOS DESCENTRALIZADOS	0.00	0.00	0.00	0.00	0.00	0.00	0.00	0.00	0.00	0.00
40103 PRESTAMOS A INST. DESCENTRALIZADAS NC EMPRESARIALES	0.00	0.00	0.00	0.00	0.00	0.00	0.00	0.00	0.00	0.00
40104 PRESTAMOS A GOBIERNOS LOCALES	0.00	0.00	0.00	0.00	0.00	0.00	0.00	0.00	0.00	0.00
40105 PRESTAMOS EMPRESAS PUBLICAS NO FINANCIERAS	0.00	0.00	0.00	0.00	0.00	0.00	0.00	0.00	0.00	0.00
40106 PRESTAMOS A EMPRESAS PUBLICAS FINANCIERAS	0.00	0.00	0.00	0.00	0.00	0.00	0.00	0.00	0.00	0.00
40107 PRESTAMOS AL SECTOR PRIVADO	15,320,445,242.00	2,185,687,027.00	17,506,132,269.00	3,741,029,596.15	1,168,221,982.85	4,909,251,579.00	8,630,248,026.15	13,539,499,605.15	3,966,632,663.85	77.34
40108 PRESTAMOS AL SECTOR EXTERNO	0.00	0.00	0.00	0.00	0.00	0.00	0.00	0.00	0.00	0.00
40200 ADQUISICION DE VALORES	0.00	0.00	0.00	0.00	0.00	0.00	0.00	0.00	0.00	0.00
40201 ADQUISICION DE VALORES DEL GOBIERNO CENTRAL	0.00	0.00	0.00	0.00	0.00	0.00	0.00	0.00	0.00	0.00
40202 ADQUISICION DE VALORES DE ORGANOS DESCENTRALIZADOS	0.00	0.00	0.00	0.00	0.00	0.00	0.00	0.00	0.00	0.00
40203 ADQUISICION VALORES INST.	0.00	0.00	0.00	0.00	0.00	0.00	0.00	0.00	0.00	0.00

45

INFOCOOP SIF2012P
REPORTE DE EJECUCION PRESUPUESTARIA
CONSOLIDADO DE EGRESOS
PERIODO 2014
PROGRAMA DESARROLLO COOPERATIVO
EN COLONES

REPORTE CONSOLIDADO
 Del 01/01/2014 al 30/09/2014

09/10/2014 09:55 AM
 PAG 7 DE 10

pr_egr_operam

Partidas Presupuestarias	Presupuesto Ordinario	Modificaciones	Total Presup Definitivo	Egresos Acumulados	Egresos Mensuales	Total Egresos Efectivos	Compromisos Periodo	Total de Egresos	Total Disponible	%
40200 ADOQUISICION DE VALORES										
DESCENTRALIZADAS NO EMPRESARIALES	0.00	0.00	0.00	0.00	0.00	0.00	0.00	0.00	0.00	0.00
40204 ADOQUISICION DE VALORES DE GOBIERNOS LOCALES	0.00	0.00	0.00	0.00	0.00	0.00	0.00	0.00	0.00	0.00
40205 ADOQUISICION DE VALORES EMPRESAS PUB. NO FINANCIERAS	0.00	0.00	0.00	0.00	0.00	0.00	0.00	0.00	0.00	0.00
40206 ADOQUISICION DE VALORES INST. PUBLICAS FINANCIERAS	0.00	0.00	0.00	0.00	0.00	0.00	0.00	0.00	0.00	0.00
40207 ADOQUISICION DE VALORES DEL SECTOR PRIVADO	0.00	0.00	0.00	0.00	0.00	0.00	0.00	0.00	0.00	0.00
40208 ADOQUISICION DE VALORES DEL SECTOR EXTERNO	0.00	0.00	0.00	0.00	0.00	0.00	0.00	0.00	0.00	0.00
49900 OTROS ACTIVOS FINANCIEROS	0.00	0.00	0.00	0.00	0.00	0.00	0.00	0.00	0.00	0.00
49901 APORTES DE CAPITAL DE EMPRESAS	0.00	0.00	0.00	0.00	0.00	0.00	0.00	0.00	0.00	0.00
49999 OTROS ACTIVOS FINANCIEROS	0.00	0.00	0.00	0.00	0.00	0.00	0.00	0.00	0.00	0.00
50000 BIENES DURADEROS	23,000,000.00	0.00	23,000,000.00	1,018,100.00	0.00	1,018,100.00	0.00	1,018,100.00	21,981,900.00	4.43
50100 MAQUINARIA, EQUIPO Y MOBILIARIO	23,000,000.00	0.00	23,000,000.00	1,018,100.00	0.00	1,018,100.00	0.00	1,018,100.00	21,981,900.00	4.43
50101 MAQUINARIA Y EQUIPO PARA LA PRODUCCION	0.00	0.00	0.00	0.00	0.00	0.00	0.00	0.00	0.00	0.00
50102 EQUIPO DE TRANSPORTE	16,000,000.00	0.00	16,000,000.00	0.00	0.00	0.00	0.00	0.00	16,000,000.00	0.00
50103 EQUIPO DE COMUNICACION	0.00	0.00	0.00	0.00	0.00	0.00	0.00	0.00	0.00	0.00
50104 EQUIPO Y MOBILIARIO DE OFICINA	3,500,000.00	0.00	3,500,000.00	630,600.00	0.00	630,600.00	0.00	630,600.00	2,869,400.00	18.02
50105 EQUIPO Y MOBILIARIO DE COMPUTO	3,500,000.00	0.00	3,500,000.00	387,500.00	0.00	387,500.00	0.00	387,500.00	3,112,500.00	11.07
50106 EQUIPO SANITARIO, DE LABORATORIO E INVESTIGACION	0.00	0.00	0.00	0.00	0.00	0.00	0.00	0.00	0.00	0.00
50199 MAQUINARIA Y EQUIPO DIVERSO	0.00	0.00	0.00	0.00	0.00	0.00	0.00	0.00	0.00	0.00
50200 CONSTRUCCIONES, ADICIONES Y MEJORAS	0.00	0.00	0.00	0.00	0.00	0.00	0.00	0.00	0.00	0.00
50201 EDIFICIOS	0.00	0.00	0.00	0.00	0.00	0.00	0.00	0.00	0.00	0.00
50207 INSTALACIONES	0.00	0.00	0.00	0.00	0.00	0.00	0.00	0.00	0.00	0.00
50299 OTRAS OBRAS, ADICIONES Y MEJORAS	0.00	0.00	0.00	0.00	0.00	0.00	0.00	0.00	0.00	0.00

46

INFOCOOP SIF2012P
REPORTE DE EJECUCION PRESUPUESTARIA
CONSOLIDADO DE EGRESOS
PERIODO 2014
PROGRAMA DESARROLLO COOPERATIVO
EN COLONES

REPORTE CONSOLIDADO
 Del 01/01/2014 al 30/09/2014

09/10/2014 09:55 AM
 PAG 8 DE 10

pr_egr_operam

Partidas Presupuestarias	Presupuesto Ordinario	Modificaciones	Total Presup Definitivo	Egresos Acumulados	Egresos Mensuales	Total Egresos Efectivos	Compromisos Periodo	Total de Egresos	Total Disponible	%
50300 BIENES PREEXISTENTES	0.00	0.00	0.00	0.00	0.00	0.00	0.00	0.00	0.00	0.00
50301 TERRENOS	0.00	0.00	0.00	0.00	0.00	0.00	0.00	0.00	0.00	0.00
50302 EDIFICIOS PREEXISTENTES	0.00	0.00	0.00	0.00	0.00	0.00	0.00	0.00	0.00	0.00
59900 BIENES DURADEROS DIVERSOS	0.00	0.00	0.00	0.00	0.00	0.00	0.00	0.00	0.00	0.00
59902 PIEZAS Y OBRAS DE COLECCION	0.00	0.00	0.00	0.00	0.00	0.00	0.00	0.00	0.00	0.00
59903 BIENES INTANGIBLES	0.00	0.00	0.00	0.00	0.00	0.00	0.00	0.00	0.00	0.00
59999 OTROS BIENES DURADEROS	0.00	0.00	0.00	0.00	0.00	0.00	0.00	0.00	0.00	0.00
60000 TRANSFERENCIAS CORRIENTES	603,286,084.00	34,175,030.00	637,463,114.00	433,488,806.78	60,099,286.69	493,588,093.47	0.00	493,588,093.47	143,875,020.53	77.43
60100 TRANSFERENCIAS CORRIENTES AL SECTOR	24,932,903.00	14,306,545.00	39,239,448.00	24,695,970.33	5,915,541.25	30,611,511.58	0.00	30,611,511.58	8,627,936.42	78.01
60101 TRANSFERENCIAS CORRIENTES AL GOBIERNO CENTRAL	24,932,903.00	4,521,704.00	29,454,607.00	14,911,140.33	5,915,541.25	20,826,681.58	0.00	20,826,681.58	8,627,925.42	70.71
60102 TRANSFERENCIAS CORRIENTES A ORGANOS DESCENTRALIZADOS	0.00	9,784,841.00	9,784,841.00	9,784,830.00	0.00	9,784,830.00	0.00	9,784,830.00	11.00	100.00
60103 TRANSFERENCIAS CORRIENTES A INST. DESCENTRALIZADAS NO FINANCIERAS	0.00	0.00	0.00	0.00	0.00	0.00	0.00	0.00	0.00	0.00
60105 TRANSFERENCIAS CORRIENTES A EMPRESAS PUBL. NO FINANCIERAS	0.00	0.00	0.00	0.00	0.00	0.00	0.00	0.00	0.00	0.00
60106 TRANSFERENCIAS CORRIENTES A INSTITUCIONES PUBLICAS FINANCIERAS	0.00	0.00	0.00	0.00	0.00	0.00	0.00	0.00	0.00	0.00
60108 FONDOS EN FIDEICOMISO PARA GASTO CORRIENTE	0.00	0.00	0.00	0.00	0.00	0.00	0.00	0.00	0.00	0.00
60200 TRANSFERENCIAS CORRIENTES A PERSONA	0.00	0.00	0.00	0.00	0.00	0.00	0.00	0.00	0.00	0.00
60201 BECAS A FUNCIONARIOS	0.00	0.00	0.00	0.00	0.00	0.00	0.00	0.00	0.00	0.00
60202 BECAS A TERCERAS PERSONAS	0.00	0.00	0.00	0.00	0.00	0.00	0.00	0.00	0.00	0.00
60203 AYUDAS A FUNCIONARIOS	0.00	0.00	0.00	0.00	0.00	0.00	0.00	0.00	0.00	0.00
60299 OTRAS TRANSFERENCIAS A PERSONAS	0.00	0.00	0.00	0.00	0.00	0.00	0.00	0.00	0.00	0.00
60300 PRESTACIONES	0.00	0.00	0.00	0.00	0.00	0.00	0.00	0.00	0.00	0.00
60301 PRESTACIONES LEGALES	0.00	0.00	0.00	0.00	0.00	0.00	0.00	0.00	0.00	0.00

47

INFOCOOP SIF2012P

REPORTE DE EJECUCION PRESUPUESTARIA
CONSOLIDADO DE EGRESOS
PERIODO 2014
PROGRAMA DESARROLLO COOPERATIVO
EN COLONES

REPORTE CONSOLIDADO
Del 01/01/2014 al 30/09/2014

09/10/2014 09:55 AM
PAG 10 DE 10

pr_egr_operain

Partidas Presupuestarias	Presupuesto Ordinario	Modificaciones	Total Presup Definitivo	Egresos Acumulados	Egresos Mensuales	Total Egresos Efectivos	Compromisos Periodo	Total de Egresos	Total Disponible	%
70300 TRANSFERENCIAS CAPITAL A ENT. PRIV. SIN	0.00	0.00	0.00	0.00	0.00	0.00	0.00	0.00	0.00	0.00
70303 TRANSFERENCIAS DE CAPITAL A COOPERATIVAS	0.00	0.00	0.00	0.00	0.00	0.00	0.00	0.00	0.00	0.00
70399 TRANSF. CAPITAL OTRAS ENTIDADES PRIVADAS SIN FINES DE LUCRO	0.00	0.00	0.00	0.00	0.00	0.00	0.00	0.00	0.00	0.00
70400 TRANSFERENCIAS DE CAPITAL A EMPRESAS PRIVADAS	0.00	0.00	0.00	0.00	0.00	0.00	0.00	0.00	0.00	0.00
80000 AMORTIZACION	18,948,207,366.00	2,052,652,620.00	21,000,859,986.00	5,340,053,863.66	1,888,531,241.94	7,228,585,105.60	8,830,649,535.47	16,059,234,641.07	4,941,625,344.93	76.47
80200 AMORTIZACION POR PRESTAMOS	0.00	0.00	0.00	0.00	0.00	0.00	0.00	0.00	0.00	0.00
80208 AMORTIZACION DE PRESTAMOS DEL SECTOR EXTERNO	0.00	0.00	0.00	0.00	0.00	0.00	0.00	0.00	0.00	0.00
90000 CUENTAS ESPECIALES	0.00	15,215.00	15,215.00	0.00	0.00	0.00	0.00	0.00	15,215.00	0.00
90200 SUMAS SIN ASIGNACION PRESUPUESTARIA	0.00	15,215.00	15,215.00	0.00	0.00	0.00	0.00	0.00	15,215.00	0.00
90201 SUMAS LIBRES SIN ASIGNACION PRESUPUESTARIA	0.00	15,215.00	15,215.00	0.00	0.00	0.00	0.00	0.00	15,215.00	0.00
90202 SUMAS CON DESTINO ESPECIFICO SIN ASIG. PRESUPUESTARIA	0.00	0.00	0.00	0.00	0.00	0.00	0.00	0.00	0.00	0.00
Total General	18,948,207,366.00	2,052,652,620.00	21,000,859,986.00	5,340,053,863.66	1,888,531,241.94	7,228,585,105.60	8,830,649,535.47	16,059,234,641.07	4,941,625,344.93	76.47



**EJECUCION PRESUPUESTARIA
CONSOLIDADA INSTITUCIONAL
A NIVEL DE FONDOS PROPIOS
01/01/2014 AL 30/09/2014**

CONSOLIDADO DE INGRESOS DE OPERACION Y CAPITAL

Del 01/01/2014 Al 30/09/2014

Reporte Consolidado por Agencia

En COLONES

pt_coingnew

Cuentas de Ingresos	Presupuesto Ordinario	Modificaciones	Presupuesto Ajustado	Ingresos Acumulados	Ingresos del Mes	Total Ingresos Efectivo	Diferencia	Porcentaje
3000000000000 FINANCIAMIENTO	.00	326,161,382.00	326,161,382.00	326,161,382.00	.00	.00	326,161,382.00	.00
3300000000000 RECURSOS DE VIGENCIAS ANTERIORES	.00	326,161,382.00	326,161,382.00	326,161,382.00	.00	.00	326,161,382.00	.00
3310000000000 SUPERAVIT LIBRE	.00	326,161,382.00	326,161,382.00	326,161,382.00	.00	.00	326,161,382.00	.00
3320000000000 SUPERAVIT ESPECIFICO	.00	.00	.00	.00	.00	.00	.00	.00
TOTALES GENERALES	21,888,415,640.00	1,431,453,416.00	23,319,869,056.00	18,625,928,296.47	1,238,345,127.08	19,864,273,423.55	3,455,595,632.45	85.18

INFOCOOP SIF2012P
EJECUCION PRESUPUESTARIA
PERIODO 2014
REPORTE EN COLONES

Del 01/01/2014 al 30/09/2014

09/10/2014 02:30 PM

pr_eje_presurn

PAG 1 DE 11

Partidas Presupuestarias	Presupuesto Ordinario	Modificaciones	Presupuesto Definitivo	Egresos Acumulados	Egresos Mensuales	Egresos Efectivos	Compromisos Período	Total de Egresos	Total Disponible	%
00000 REMUNERACIONES	3,238,514,088.00	-107,009,757.00	3,131,504,331.00	1,975,310,714.72	236,111,737.63	2,211,422,452.35	1,120,000.00	2,212,542,452.35	918,961,878.65	70.65
Total REMUNERACIONES	0.00	0.00	0.00	0.00	0.00	0.00	0.00	0.00	0.00	0.00
00100 REMUNERACIONES BASICAS										
00101 SUELDOS PARA CARGOS FIJOS	1,043,148,582.00	-46,083,249.00	997,065,333.00	636,644,158.97	88,969,151.79	725,613,310.76	0.00	725,613,310.76	271,452,022.24	72.77
00102 JORNALES	0.00	0.00	0.00	0.00	0.00	0.00	0.00	0.00	0.00	0.00
00103 SERVICIOS ESPECIALES	0.00	0.00	0.00	0.00	0.00	0.00	0.00	0.00	0.00	0.00
00105 SUPLENCIA	20,000,000.00	13,000,000.00	33,000,000.00	23,445,335.38	0.00	23,445,335.38	0.00	23,445,335.38	9,554,664.62	71.05
Total REMUNERACIONES BASICAS	1,063,148,582.00	-33,083,249.00	1,030,065,333.00	660,089,494.35	88,969,151.79	749,058,646.14	0.00	749,058,646.14	281,006,686.86	72.72
00200 REMUNERACIONES EVENTUALES										
00201 TIEMPO EXTRAORDINARIO	5,000,000.00	0.00	5,000,000.00	515,229.12	101,549.70	616,778.82	0.00	616,778.82	4,383,221.18	12.34
00202 RECARGO DE FUNCIONES	5,000,000.00	5,600,000.00	10,600,000.00	6,887,961.15	0.00	6,887,961.15	0.00	6,887,961.15	3,712,038.85	64.98
00203 DISPONIBILIDAD LABORAL	0.00	0.00	0.00	0.00	0.00	0.00	0.00	0.00	0.00	0.00
00204 COMPENSACION DE VACACIONES	4,000,000.00	0.00	4,000,000.00	0.00	0.00	0.00	0.00	0.00	4,000,000.00	100.00
00205 DIETAS	15,017,392.00	0.00	15,017,392.00	9,372,198.04	1,568,182.34	10,940,380.38	0.00	10,940,380.38	4,077,011.62	72.85
Total REMUNERACIONES EVENTUALES	29,017,392.00	5,600,000.00	34,617,392.00	16,775,388.31	1,669,732.04	18,445,120.35	0.00	18,445,120.35	16,172,271.65	53.28
00300 INCENTIVOS SALARIALES										
00301 RETRIBUCION POR A7OS SERVIDOS	435,178,996.00	-27,828,162.00	407,350,834.00	251,503,084.13	35,444,890.07	286,947,974.20	0.00	286,947,974.20	120,402,859.80	70.44
00302 RESTRICCION AL EJERCICIO LIBERAL DE LA PROFESION	498,511,856.00	-26,085,089.00	472,446,757.00	299,828,433.11	42,186,983.87	342,015,416.98	0.00	342,015,416.98	130,431,340.02	72.39
00303 DECIMOTERCER MES	189,405,198.00	399,579.00	189,804,777.00	12,784,566.72	0.00	12,784,566.72	0.00	12,784,566.72	177,020,210.28	6.74
00304 SALARIO ESCOLAR	156,992,453.00	-5,575,856.00	153,416,597.00	153,414,800.38	0.00	153,414,800.38	0.00	153,414,800.38	1,796.62	100.00
00399 OTROS INCENTIVOS SALARIALES	130,292,842.00	2,122,172.00	132,415,014.00	79,138,990.89	11,631,498.53	90,770,489.42	0.00	90,770,489.42	41,644,524.58	68.55
Total INCENTIVOS SALARIALES	1,412,381,345.00	-56,947,366.00	1,355,433,979.00	796,669,875.23	89,263,372.47	885,933,247.70	0.00	885,933,247.70	469,500,731.30	65.36
00400 CONTRIBUCIONES PATRONALES AL										
00401 CONTRIBUCION PATRONAL A C.C.S.S.	212,739,360.00	-9,119,517.00	203,619,843.00	148,898,443.42	16,495,901.82	165,394,345.24	0.00	165,394,345.24	38,225,497.76	81.23
00402 CONTRIBUCION PATRONAS AL INSTITUTO MIXTO DE AYUDA SOCIAL	11,502,426.00	-47,131.00	11,455,295.00	8,048,564.80	891,670.35	8,940,235.15	0.00	8,940,235.15	2,515,059.85	78.04
00403 CONTRIBUCION PATRONAL AL INSTITUTO NACIONAL DE APRENDIZAJE	34,498,275.00	-138,844.00	34,359,331.00	24,145,693.79	2,675,011.14	26,820,704.93	0.00	26,820,704.93	7,538,626.07	78.06
00404 CONT. PATRONAL AL F. DE DESARROLLO SOCIAL Y ASIG. FAMILIARES	114,994,248.00	-2,971,958.00	112,022,290.00	80,485,645.90	8,916,703.75	89,402,349.65	0.00	89,402,349.65	22,619,940.35	79.81
00405 CONTRIBUCION PATRONAL AL BANCO POPULAR Y DESARROLLO COMUNAL	11,499,426.00	-593,438.00	10,905,988.00	8,048,564.80	891,670.35	8,940,235.15	0.00	8,940,235.15	1,965,752.65	81.98

INFOCOOP SIF2012P
EJECUCION PRESUPUESTARIA
PERIODO 2014
REPORTE EN COLONES

Del 01/01/2014 al 30/09/2014

p_eje_presum

09/10/2014 02:30 PM

PAG 2 DE 11

Partidas Presupuestarias	Presupuesto Ordinario	Modificaciones	Presupuesto Definitivo	Egresos Acumulados	Egresos Mensuales	Egresos Efectivos	Compromisos Periodo	Total de Egresos	Total Disponible	%
00400 CONTRIBUCIONES PATRONALES AL										
Total CONTRIBUCIONES PATRONALES AL DES. Y I	385,233,735.00	-12,870,988.00	372,362,747.00	289,626,912.71	29,870,957.41	299,497,870.12	0.00	299,497,870.12	72,864,876.88	80.43
00500 CONTRIBUCIONES PATR. FONDO PE										
00501 CONTRIB. PATRONAL SEGURO DE PENSIONES C.C.S.S.	113,154,341.00	-5,877,653.00	107,276,688.00	79,197,874.94	8,774,036.47	87,971,911.41	0.00	87,971,911.41	19,304,776.59	82.00
00502 APOORTE PATRONAL REGIMEN OBLIG. PENSIONES COMPLEMENTARIAS	34,498,275.00	-1,786,728.00	32,711,547.00	24,145,693.79	2,675,011.14	26,820,704.93	0.00	26,820,704.93	5,890,842.07	81.99
00503 APOORTE PATRONAL FONDO CAPITALIZACION LABORAL	68,996,549.00	-3,579,813.00	65,416,736.00	48,291,387.27	5,350,022.26	53,641,409.53	0.00	53,641,409.53	11,775,326.47	82.00
00504 CONTRIB. PATRONAL A OTROS FONDOS ADM. POR ENTES PUBLICOS	0.00	0.00	0.00	0.00	0.00	0.00	0.00	0.00	0.00	0.00
00505 CONTRIBUCION PATRONAL A FONDOS ADM. POR ENTES PRIVADOS	122,583,869.00	236,040.00	122,819,909.00	79,824,088.12	8,905,737.71	88,729,825.83	0.00	88,729,825.83	34,090,083.17	72.24
Total CONTRIBUCIONES PATR. FONDO PENSIONE:	339,233,034.00	-11,008,154.00	328,224,880.00	231,459,044.12	25,704,807.58	257,163,851.70	0.00	257,163,851.70	71,061,028.30	78.35
09900 REMUNERACIONES DIVERSAS										
09901 GASTOS DE REPRESENTACION PERSONAL	0.00	0.00	0.00	0.00	0.00	0.00	0.00	0.00	0.00	0.00
09999 OTRAS REMUNERACIONES	9,500,000.00	1,300,000.00	10,800,000.00	690,000.00	633,716.34	1,323,716.34	0.00	1,323,716.34	8,356,283.66	22.63
Total REMUNERACIONES DIVERSAS	9,500,000.00	1,300,000.00	10,800,000.00	690,000.00	633,716.34	1,323,716.34	0.00	1,323,716.34	8,356,283.66	22.63
10000 SERVICIOS	2,687,538,750.00	-233,943,145.00	2,453,595,605.00	951,125,162.27	153,499,491.58	1,104,624,653.85	414,685,596.86	1,519,290,250.71	834,305,354.29	61.92
Total SERVICIOS	0.00	0.00	0.00	0.00	0.00	0.00	0.00	0.00	0.00	0.00
10100 ALQUILERES										
10101 ALQUILER DE EDIFICIOS, LOCALES Y TERRENOS	0.00	0.00	0.00	0.00	0.00	0.00	0.00	0.00	0.00	0.00
10102 ALQUILER MAQ. EQUIPO Y MOBILIARIO	2,200,000.00	500,000.00	2,700,000.00	1,221,438.11	65,864.84	1,287,302.95	0.00	1,287,302.95	1,412,697.05	47.68
10103 ALQUILER EQUIPO DE COMPUTO	37,000,000.00	0.00	37,000,000.00	2,758,537.00	0.00	2,758,537.00	0.00	2,758,537.00	34,241,463.00	7.46
10104 ALQUILER Y DERECHOS PARA TELECOMUNICACIONES	0.00	0.00	0.00	0.00	0.00	0.00	0.00	0.00	0.00	0.00
10105 OTROS ALQUILERES	0.00	0.00	0.00	0.00	0.00	0.00	0.00	0.00	0.00	0.00
10199 OTROS ALQUILERES	300,000.00	0.00	300,000.00	0.00	0.00	0.00	0.00	0.00	300,000.00	0.00
Total ALQUILERES	39,500,000.00	500,000.00	40,000,000.00	3,979,975.11	65,864.84	4,045,639.95	0.00	4,045,639.95	35,954,160.05	10.11

INFOCOOP SIF2012P
EJECUCION PRESUPUESTARIA
PERIODO 2014
REPORTE EN COLONES

Del 01/01/2014 al 30/09/2014

09/10/2014 02:30 PM

PAG 3 DE 11

pl_eje_presum

Partidas Presupuestarias	Presupuesto Ordinario	Modificaciones	Presupuesto Definitivo	Egresos Acumulados	Egresos Mensuales	Egresos Efectivos	Compromisos Período	Total de Egresos	Total Disponible	%
10200 SERVICIOS BASICOS										
10201 SERVICIO DE AGUA Y ALCANTARILLADO	14,460,000.00	1,500,000.00	15,960,000.00	9,052,796.00	1,238,588.00	10,291,384.00	4,000,000.00	14,291,384.00	1,688,616.00	89.43
10202 SERVICIO DE ENERGIA ELECTRICO	77,500,000.00	-12,500,000.00	65,000,000.00	35,987,721.00	4,993,310.00	40,981,031.00	0.00	40,981,031.00	24,018,969.00	63.05
10203 SERVICIO DE CORREO	1,750,000.00	0.00	1,750,000.00	362,285.00	303,475.00	665,760.00	0.00	665,760.00	1,084,240.00	38.04
10204 SERVICIO DE TELECOMUNICACIONES	49,000,000.00	-9,000,000.00	40,000,000.00	22,658,460.20	2,822,255.70	25,480,715.90	210,910.00	25,691,625.90	14,308,374.10	64.23
10299 OTROS SERVICIOS BASICOS	4,907,000.00	0.00	4,907,000.00	1,576,468.71	1,061,560.16	2,638,058.87	0.00	2,638,058.87	2,268,941.13	53.76
Total SERVICIOS BASICOS	147,637,000.00	-20,000,000.00	127,637,000.00	69,637,760.91	10,419,188.86	80,056,949.77	4,210,910.00	84,267,859.77	43,368,140.23	66.02
10300 SERVICIOS COMERCIALES Y FINANCIEROS										
10301 INFORMACION	24,200,000.00	0.00	24,200,000.00	4,592,845.00	1,832,565.00	6,425,210.00	0.00	6,425,210.00	17,774,790.00	26.55
10302 PUBLICIDAD Y PROPAGANDA	100,200,000.00	22,300,000.00	122,500,000.00	47,942,784.00	10,490,115.00	58,432,899.00	33,040,627.00	91,473,526.00	31,026,474.00	74.67
10303 IMPRES. ENCUADERNAC. Y OTROS	48,150,000.00	-10,850,000.00	37,300,000.00	6,650,416.33	650,253.00	7,300,669.33	2,339,600.00	9,640,269.33	27,659,730.67	25.85
10304 TRANSPORTE DE BIENES	1,000,000.00	500,000.00	1,500,000.00	1,001,850.00	0.00	1,001,850.00	0.00	1,001,850.00	498,150.00	66.79
10305 SERVICIOS ADUANEROS	0.00	0.00	0.00	0.00	0.00	0.00	0.00	0.00	0.00	0.00
10306 COMIS Y GAST. POR SERV. FINANCIEROS	11,200,000.00	0.00	11,200,000.00	4,133,274.83	582,820.62	4,716,095.45	0.00	4,716,095.45	6,483,904.55	42.11
10307 SERVICIOS DE TRANSF. ELECTRONICA DE INFORMACION	0.00	0.00	0.00	0.00	0.00	0.00	0.00	0.00	0.00	0.00
Total SERVICIOS COMERCIALES Y FINANCIEROS	184,750,000.00	11,950,000.00	196,700,000.00	64,320,970.16	13,555,753.62	77,876,723.78	35,380,227.00	113,256,950.78	83,443,049.22	57.58
10400 SERVICIOS DE GESTION Y APOYO										
10401 SERVICIOS MEDICOS Y DE LABORATORIO	24,000,000.00	-4,400,000.00	19,600,000.00	7,000,000.00	1,000,000.00	8,000,000.00	4,000,000.00	12,000,000.00	7,600,000.00	61.22
10402 SERVICIOS JURIDICOS	63,000,000.00	-12,000,000.00	51,000,000.00	16,764,100.60	619,529.62	17,383,630.22	11,400,234.00	28,783,864.22	22,216,135.78	56.44
10403 SERVICIOS DE INGENIERIA	63,000,000.00	-6,593,108.00	56,406,892.00	24,127,768.52	3,634,112.50	27,761,881.02	4,464,823.48	32,226,704.50	24,180,187.50	57.13
10404 SERV. CIENCIAS ECONOMICAS Y SOCIALES	304,723,000.00	-27,246,000.00	277,477,000.00	105,821,240.52	26,628,192.97	132,449,433.49	63,191,332.86	195,640,766.15	81,838,233.85	70.51
10405 SERVICIO DESARROLLO DE SISTEMAS INFORMATICOS	102,000,000.00	-2,750,000.00	99,250,000.00	47,776,941.07	3,307,936.18	51,084,877.25	31,186,585.41	82,271,462.66	16,878,537.34	82.89
10406 SERVICIOS GENERALES	321,105,000.00	0.00	321,105,000.00	182,009,191.94	33,584,027.41	215,593,219.35	58,592,401.47	274,185,620.82	46,919,379.18	85.39
10499 OTROS SERVICIOS DE GESTION Y APOYO	57,100,000.00	-3,062,199.00	54,037,801.00	16,015,105.00	1,409,930.00	17,425,035.00	8,436,180.00	25,861,215.00	28,175,586.00	47.86
Total SERVICIOS DE GESTION Y APOYO	934,928,000.00	-56,051,307.00	878,876,693.00	399,514,347.65	70,183,726.68	469,698,076.33	181,271,557.02	650,969,633.35	227,907,059.65	74.07
10500 GASTOS DE VIAJE Y DE TRANSPORTE										
10501 TRANSPORTE DENTRO DEL PAIS	7,470,000.00	500,000.00	7,970,000.00	2,304,044.40	408,190.00	2,713,234.40	0.00	2,713,234.40	5,256,765.60	34.04
10502 VIATICOS DENTRO DEL PAIS	47,030,000.00	500,000.00	47,530,000.00	17,986,806.00	3,427,650.00	21,414,456.00	0.00	21,414,456.00	26,115,544.00	45.05
10503 TRANSPORTE EN EL EXTERIOR	24,520,000.00	-396,878.00	24,123,122.00	11,868,545.76	6,216,755.77	18,085,301.53	0.00	18,085,301.53	6,037,820.47	74.97
10504 VIATICOS EN EL EXTERIOR	31,600,000.00	-5,765,748.00	25,834,252.00	13,387,333.77	5,141,880.12	18,529,213.89	0.00	18,529,213.89	7,305,038.11	71.72
Total GASTOS DE VIAJE Y DE TRANSPORTE	110,620,000.00	-5,162,626.00	105,457,374.00	45,546,729.93	15,195,475.89	60,742,205.82	0.00	60,742,205.82	44,715,168.18	57.60

INFOCOOP SIF2012P
EJECUCION PRESUPUESTARIA
PERIODO 2014
REPORTE EN COLONES

Del 01/01/2014 al 30/09/2014

09/10/2014 02:30 PM

pr_eje_presum

PAG 4 DE 11

Partidas Presupuestarias	Presupuesto Ordinario	Modificaciones	Presupuesto Definitivo	Egresos Acumulados	Egresos Mensuales	Egresos Efectivos	Compromisos Periodo	Total de Egresos	Total Disponible	%
10600 SEGUROS, REASEGUROS Y OTROS OI										
10601 SEGUROS	41,540,000.00	-9,000,000.00	32,540,000.00	13,110,579.00	5,557,120.00	18,667,699.00	0.00	18,667,699.00	13,872,301.00	57.37
Total SEGUROS, REASEGUROS Y OTROS OBLIGACI	41,540,000.00	-9,000,000.00	32,540,000.00	13,110,579.00	5,557,120.00	18,667,699.00	0.00	18,667,699.00	13,872,301.00	57.37
10700 CAPACITACION Y PROTOCOLO										
10701 ACTIVIDADES DE CAPACITACION	696,500,000.00	-95,306,000.00	601,194,000.00	124,443,757.09	22,136,335.18	146,580,092.27	148,893,738.70	295,473,830.97	305,720,169.03	49.15
10702 ACTIVIDADES PROTOCOLARIAS Y SOCIALES	84,650,000.00	-42,530,000.00	42,120,000.00	26,166,874.96	1,520,020.00	27,686,894.96	0.00	27,686,894.96	14,433,105.04	65.73
10703 GASTOS DE REPRESENTACION INSTITUCIONAL	2,500,000.00	-643,982.00	1,856,008.00	311,648.00	0.00	311,648.00	0.00	311,648.00	1,544,360.00	16.79
Total CAPACITACION Y PROTOCOLO	783,650,000.00	-138,479,982.00	645,170,008.00	150,922,280.05	23,656,355.18	174,578,635.23	148,893,738.70	323,472,373.93	321,697,634.07	50.14
10800 MANTENIMIENTO Y REPARACION										
10801 MANTENIMIENTO DE EDIFICIOS Y LOCALES	336,300,000.00	-8,000,000.00	328,300,000.00	182,893,928.15	9,000,721.00	191,894,649.15	35,862,595.44	227,757,244.59	100,542,755.41	69.37
10802 MANTENIMIENTO DE VIAS DE COMUNICACION	0.00	0.00	0.00	0.00	0.00	0.00	0.00	0.00	0.00	0.00
10803 MANTENIMIENTO DE INSTALACIONES Y OTRAS OBRAS	0.00	0.00	0.00	0.00	0.00	0.00	0.00	0.00	0.00	0.00
10804 MANT. Y REPARAC. DE MAQ. Y EQUIPO DE PRODUCCION	0.00	0.00	0.00	0.00	0.00	0.00	0.00	0.00	0.00	0.00
10805 MANTENIMIENTO Y REPARACION DE EQUIPO DE TRANSPORTES	25,000,000.00	-5,000,000.00	20,000,000.00	3,845,299.28	307,104.62	4,152,403.90	0.00	4,152,403.90	15,847,596.10	20.76
10806 MANTENIMIENTO Y REPARACION DE EQUIPO COMUNICACION	1,000,000.00	0.00	1,000,000.00	45,000.00	0.00	45,000.00	0.00	45,000.00	955,000.00	4.50
10807 MANTENIMIENTO Y REPARACION DE EQUIPO Y MOBILIARIO DE OFICINA	23,300,000.00	-2,000,000.00	21,300,000.00	8,869,760.26	654,061.04	9,523,821.30	1,883,472.70	11,407,294.00	9,892,706.00	53.96
10808 MANTENIMIENTO Y REPARACION DE EQUIPO DE COMPUTO Y SISTEMAS	26,500,000.00	0.00	26,500,000.00	678,425.00	2,392,995.00	3,071,418.00	6,896,430.00	9,967,848.00	16,532,152.00	37.61
10899 MANTENIMIENTO Y REPARACION DE OTROS EQUIPOS	3,200,000.00	0.00	3,200,000.00	558,757.00	0.00	558,757.00	266,666.00	825,423.00	2,374,577.00	25.79
Total MANTENIMIENTO Y REPARACION	415,300,000.00	-15,000,000.00	400,300,000.00	196,891,169.69	12,354,879.66	209,246,049.35	44,909,164.14	254,155,213.49	146,144,766.51	63.49
10900 IMPUESTOS										
10902 IMPUESTOS SOBRE BIENES INMUEBLES	16,283,750.00	0.00	16,283,750.00	6,405,665.68	2,496,924.85	8,902,610.53	0.00	8,902,610.53	7,381,139.47	54.67
10903 IMPUESTOS DE PATENTES	0.00	300,780.00	300,780.00	294,880.00	0.00	294,880.00	0.00	294,880.00	5,900.00	98.04
10999 OTROS IMPUESTOS	10,550,000.00	-3,000,000.00	7,550,000.00	239,645.99	14,200.00	253,845.99	0.00	253,845.99	7,296,154.01	3.36
Total IMPUESTOS	26,833,750.00	-2,699,220.00	24,134,530.00	6,940,211.67	2,511,124.85	9,451,336.52	0.00	9,451,336.52	14,683,183.48	39.16

C. 54.67
r. 98.04
0036

INFOCOOP SIF2012P
EJECUCION PRESUPUESTARIA
PERIODO 2014
REPORTE EN COLONES

Del 01/01/2014 al 30/09/2014

09/10/2014 02:30 PM

pr_eje_presum

PAG 5 DE 11

Partidas Presupuestarias	Presupuesto Ordinario	Modificaciones	Presupuesto Definitivo	Egresos Acumulados	Egresos Mensuales	Egresos Efectivos	Compromisos Periodo	Total de Egresos	Total Disponible	%
19900 SERVICIOS DIVERSOS										
19902 INTERESES MORATORIOS Y MULTAS	1,500,000.00	0.00	1,500,000.00	254,638.10	0.00	254,638.10	0.00	254,638.10	1,245,361.90	16.98
19905 DEDUCIBLES	1,000,000.00	0.00	1,000,000.00	0.00	0.00	0.00	0.00	0.00	1,000,000.00	0.00
19911 INTERESES MORATORIOS Y MULTAS	0.00	0.00	0.00	0.00	0.00	0.00	0.00	0.00	0.00	0.00
19999 OTROS SERVICIOS NO ESPECIFICADOS	280,000.00	0.00	280,000.00	6,500.00	0.00	6,500.00	0.00	6,500.00	273,500.00	2.32
Total SERVICIOS DIVERSOS	2,780,000.00	0.00	2,780,000.00	261,138.10	0.00	261,138.10	0.00	261,138.10	2,518,861.90	9.39
20000 MATERIALES Y SUMINISTROS	177,560,000.00	-2,760,148.00	174,799,852.00	88,235,715.15	7,354,763.52	95,590,478.67	7,104,711.67	102,695,190.34	72,104,661.66	58.75
Total MATERIALES Y SUMINISTROS	0.00	0.00	0.00	0.00	0.00	0.00	0.00	0.00	0.00	0.00
20100 PRODUCTOS QUIMICOS Y CONEXOS										
20101 COMBUSTIBLES Y LUBRICANTES	39,050,000.00	-8,000,000.00	31,050,000.00	12,034,690.20	1,178,330.00	13,213,020.20	0.00	13,213,020.20	17,836,979.80	42.55
20102 PRODUCTOS FARMACEUTICOS Y MEDICINALES	200,000.00	0.00	200,000.00	42,935.00	0.00	42,935.00	0.00	42,935.00	157,065.00	21.47
20104 TINTAS, PINTURAS Y DILUYENTES	32,020,000.00	0.00	32,020,000.00	18,845,504.76	454,807.52	19,300,312.28	4,857,712.57	24,158,024.85	7,861,975.15	75.45
20199 OTROS PRODUCTOS QUIMICOS	3,250,000.00	0.00	3,250,000.00	161,200.00	0.00	161,200.00	0.00	161,200.00	3,088,800.00	4.96
Total PRODUCTOS QUIMICOS Y CONEXOS	74,520,000.00	-8,000,000.00	66,520,000.00	31,084,329.96	1,633,137.52	32,717,467.48	4,857,712.57	37,575,180.05	28,944,819.95	56.49
20200 ALIMENTOS Y PRODUCTOS AGROPE										
20202 PRODUCTOS AGROFORESTALES	1,220,000.00	0.00	1,220,000.00	15,820.00	187,033.00	202,853.00	0.00	202,853.00	1,017,147.00	16.63
20203 ALIMENTOS Y BEBIDAS	12,830,000.00	-380,148.00	12,449,852.00	6,950,469.25	910,210.00	7,860,679.25	1,805,700.00	9,666,379.25	2,783,472.75	77.64
Total ALIMENTOS Y PRODUCTOS AGROPECUARIO	14,050,000.00	-380,148.00	13,669,852.00	6,966,289.25	1,097,243.00	8,063,532.25	1,805,700.00	9,869,232.25	3,800,619.75	72.20
20300 MATERIALES Y PROD. USO EN LA CC										
20301 MATERIALES Y PRODUCTOS METALICOS	2,400,000.00	0.00	2,400,000.00	382,818.79	306,200.00	689,018.79	0.00	689,018.79	1,710,981.21	28.71
20302 MATERIALES Y PRODUCTOS MINERALES Y ASFALTICOS	500,000.00	0.00	500,000.00	127,301.17	34,200.00	161,501.17	0.00	161,501.17	338,498.83	32.30
20303 MADERA Y SUS DERIVADOS	700,000.00	0.00	700,000.00	391,165.92	114,740.00	505,905.92	0.00	505,905.92	194,094.08	72.27
20304 MATERIALES Y PRODUCTOS ELECTRICOS, TELEFONICOS Y DE COMPUTO	4,550,000.00	7,000,000.00	11,550,000.00	3,756,665.07	544,863.59	4,301,528.66	0.00	4,301,528.66	7,248,471.34	37.24
20305 MATERIALES Y PRODUCTOS DE VIDRIO	1,000,000.00	0.00	1,000,000.00	44,000.00	950,000.00	994,000.00	0.00	994,000.00	6,000.00	99.40
20306 MATERIALES Y PRODUCTOS DE PLASTICO	1,000,000.00	1,000,000.00	2,000,000.00	672,175.89	0.00	672,175.89	0.00	672,175.89	1,327,824.11	33.61
20399 OTROS MATERIALES Y PRODUCTOS DE USO EN LA CONSTRUCCION	1,500,000.00	600,000.00	2,100,000.00	1,122,251.95	138,750.00	1,261,001.95	0.00	1,261,001.95	838,998.05	60.05
Total MATERIALES Y PROD. USO EN LA CONSTRUCCION	14,650,000.00	8,600,000.00	20,250,000.00	6,496,378.79	2,088,753.59	8,585,132.38	0.00	8,585,132.38	11,664,667.62	42.40

INFOCOOP SIF2012P
EJECUCION PRESUPUESTARIA
PERIODO 2014
REPORTE EN COLONES

Del 01/01/2014 al 30/09/2014

09/10/2014 02:30 PM

pr_eje_presurn

PAG 7 DE 11

Partidas Presupuestarias	Presupuesto Ordinario	Modificaciones	Presupuesto Definitivo	Egresos Acumulados	Egresos Mensuales	Egresos Efectivos	Compromisos Período	Total de Egresos	Total Disponible	%
40100 PRESTAMOS										
40106 PRESTAMOS A EMPRESAS PUBLICAS FINANCIERAS	0.00	0.00	0.00	0.00	0.00	0.00	0.00	0.00	0.00	0.00
40107 PRESTAMOS AL SECTOR PRIVADO	14,427,754,524.00	1,635,434,844.00	16,063,189,368.00	3,270,653,196.15	968,221,982.85	4,238,875,179.00	8,253,146,076.15	12,492,021,255.15	3,571,168,112.85	77.77
40108 PRESTAMOS AL SECTOR EXTERNO	0.00	0.00	0.00	0.00	0.00	0.00	0.00	0.00	0.00	0.00
Total PRESTAMOS	14,427,754,524.00	1,635,434,844.00	16,063,189,368.00	3,270,653,196.15	968,221,982.85	4,238,875,179.00	8,253,146,076.15	12,492,021,255.15	3,571,168,112.85	77.77
40200 ADQUISICION DE VALORES										
40201 ADQUISICION DE VALORES DEL GOBIERNO CENTRAL	0.00	0.00	0.00	0.00	0.00	0.00	0.00	0.00	0.00	0.00
40202 ADQUISICION DE VALORES DE ORGANOS DESCENTRALIZADOS	0.00	0.00	0.00	0.00	0.00	0.00	0.00	0.00	0.00	0.00
40203 ADQUISICION VALORES INST. DESCENTRALIZADAS NO EMPRESARIALES	0.00	0.00	0.00	0.00	0.00	0.00	0.00	0.00	0.00	0.00
40204 ADQUISICION DE VALORES DE GOBIERNOS LOCALES	0.00	0.00	0.00	0.00	0.00	0.00	0.00	0.00	0.00	0.00
40205 ADQUISICION DE VALORES EMPRESAS PUB. NO FINANCIERAS	0.00	0.00	0.00	0.00	0.00	0.00	0.00	0.00	0.00	0.00
40206 ADQUISICION DE VALORES INST. PUBLICAS FINANCIERAS	0.00	0.00	0.00	0.00	0.00	0.00	0.00	0.00	0.00	0.00
40207 ADQUISICION DE VALORES DEL SECTOR PRIVADO	0.00	0.00	0.00	0.00	0.00	0.00	0.00	0.00	0.00	0.00
40208 ADQUISICION DE VALORES DEL SECTOR EXTERNO	0.00	0.00	0.00	0.00	0.00	0.00	0.00	0.00	0.00	0.00
Total ADQUISICION DE VALORES	0.00	0.00	0.00	0.00	0.00	0.00	0.00	0.00	0.00	0.00
49900 OTROS ACTIVOS FINANCIEROS										
49901 APORTES DE CAPITAL DE EMPRESAS	0.00	0.00	0.00	0.00	0.00	0.00	0.00	0.00	0.00	0.00
49999 OTROS ACTIVOS FINANCIEROS	0.00	0.00	0.00	0.00	0.00	0.00	0.00	0.00	0.00	0.00
Total OTROS ACTIVOS FINANCIEROS	0.00	0.00	0.00	0.00	0.00	0.00	0.00	0.00	0.00	0.00
50000 BIENES DURADEROS	205,376,000.00	53,500,000.00	258,876,000.00	120,148,336.10	13,639,168.78	133,787,504.88	7,175,887.88	140,963,392.76	117,912,607.24	54.45
Total BIENES DURADEROS	0.00	0.00	0.00	0.00	0.00	0.00	0.00	0.00	0.00	0.00
50100 MAQUINARIA, EQUIPO Y MOBILIARIO										
50101 MAQUINARIA Y EQUIPO PARA LA PRODUCCION	0.00	0.00	0.00	0.00	0.00	0.00	0.00	0.00	0.00	0.00
50102 EQUIPO DE TRANSPORTE	0.00	0.00	0.00	0.00	0.00	0.00	0.00	0.00	0.00	0.00
50103 EQUIPO DE COMUNICACION	8,530,000.00	4,000,000.00	12,530,000.00	4,730,518.37	0.00	4,730,518.37	0.00	4,730,518.37	7,799,481.63	37.75

0035

**INFOCOOP SIF2012P
EJECUCION PRESUPUESTARIA
PERIODO 2014
REPORTE EN COLONES**

Del 01/01/2014 al 30/09/2014

09/10/2014 02:30 PM

pr_eje_presum

PAG 8 DE 11

Partidas Presupuestarias	Presupuesto Ordinario	Modificaciones	Presupuesto Definitivo	Egresos Acumulados	Egresos Mensuales	Egresos Efectivos	Compromisos Periodo	Total de Egresos	Total Disponible	%
50100 MAQUINARIA, EQUIPO Y MOBILIARIO										
50104 EQUIPO Y MOBILIARIO DE OFICINA	17,200,000.00	9,610,000.00	26,810,000.00	3,368,685.55	73,423.86	3,432,109.41	0.00	3,432,109.41	23,377,890.59	12.80
50105 EQUIPO Y MOBILIARIO DE COMPUTO	68,696,000.00	5,390,000.00	74,086,000.00	14,084,386.26	6,711,529.92	20,795,916.18	7,175,887.98	27,971,804.16	46,114,195.84	37.76
50106 EQUIPO SANITARIO, DE LABORATORIO E INVESTIGACION	0.00	0.00	0.00	0.00	0.00	0.00	0.00	0.00	0.00	0.00
50199 MAQUINARIA Y EQUIPO DIVERSO	1,950,000.00	26,000,000.00	27,950,000.00	25,844,210.86	89,900.00	25,934,110.86	0.00	25,934,110.86	2,015,889.14	92.79
Total MAQUINARIA, EQUIPO Y MOBILIARIO	96,376,000.00	45,000,000.00	141,376,000.00	48,017,801.04	6,874,853.78	54,892,854.82	7,175,887.98	62,068,542.80	79,307,457.20	43.90
50200 CONSTRUCCIONES, ADICIONES Y MI										
50201 EDIFICIOS	0.00	0.00	0.00	0.00	0.00	0.00	0.00	0.00	0.00	0.00
50207 INSTALACIONES	7,000,000.00	0.00	7,000,000.00	0.00	6,764,315.00	6,764,315.00	0.00	6,764,315.00	235,685.00	96.63
50299 OTRAS OBRAS, ADICIONES Y MEJORAS	102,000,000.00	8,500,000.00	110,500,000.00	72,130,535.06	0.00	72,130,535.06	-0.10	72,130,534.96	38,369,465.04	65.28
Total CONSTRUCCIONES, ADICIONES Y MEJORAS	109,000,000.00	8,500,000.00	117,500,000.00	72,130,535.06	6,764,315.00	78,894,850.06	-0.10	78,894,849.96	38,605,150.04	67.14
50300 BIENES PREEXISTENTES										
50301 TERRENOS	0.00	0.00	0.00	0.00	0.00	0.00	0.00	0.00	0.00	0.00
50302 EDIFICIOS PREEXISTENTES	0.00	0.00	0.00	0.00	0.00	0.00	0.00	0.00	0.00	0.00
Total BIENES PREEXISTENTES	0.00	0.00	0.00	0.00	0.00	0.00	0.00	0.00	0.00	0.00
59900 BIENES DURADEROS DIVERSOS										
59902 PIEZAS Y OBRAS DE COLECCION	0.00	0.00	0.00	0.00	0.00	0.00	0.00	0.00	0.00	0.00
59903 BIENES INTANGIBLES	0.00	0.00	0.00	0.00	0.00	0.00	0.00	0.00	0.00	0.00
59999 OTROS BIENES DURADEROS	0.00	0.00	0.00	0.00	0.00	0.00	0.00	0.00	0.00	0.00
Total BIENES DURADEROS DIVERSOS	0.00	0.00	0.00	0.00	0.00	0.00	0.00	0.00	0.00	0.00
60000 TRANSFERENCIAS CORRIENTES	651,672,278.00	86,231,622.00	737,903,900.00	488,956,357.86	58,232,462.41	547,190,820.27	0.00	547,190,820.27	190,713,079.73	74.15
Total TRANSFERENCIAS CORRIENTES	0.00	0.00	0.00	0.00	0.00	0.00	0.00	0.00	0.00	0.00
60100 TRANSFERENCIAS CORRIENTES AL:										
60101 TRANSFERENCIAS CORRIENTES AL GOBIERNO CENTRAL	0.00	0.00	0.00	0.00	0.00	0.00	0.00	0.00	0.00	0.00
60102 TRANSFERENCIAS CORRIENTES A ORGANOS DESCENTRALIZADOS	0.00	9,784,841.00	9,784,841.00	9,784,830.00	0.00	9,784,830.00	0.00	9,784,830.00	11.00	100.00
60103 TRANSFERENCIAS CORRIENTES INST. DESCENTRALIZADAS NO FINANCI.	0.00	0.00	0.00	0.00	0.00	0.00	0.00	0.00	0.00	0.00
Total TRANSFERENCIAS CORRIENTES AL:	0.00	0.00	0.00	0.00	0.00	0.00	0.00	0.00	0.00	0.00

0000

INFOCOOP SIF2012P
EJECUCION PRESUPUESTARIA
PERIODO 2014
REPORTE EN COLONES

Del 01/01/2014 al 30/09/2014

09/10/2014 02:30 PM
 PAG 9 DE 11

pr_eje_presurn

Partidas Presupuestarias	Presupuesto Ordinario	Modificaciones	Presupuesto Definitivo	Egresos Acumulados	Egresos Mensuales	Egresos Efectivos	Compromisos Periodo	Total de Egresos	Total Disponible	%
60100 TRANSFERENCIAS CORRIENTES AL:										
60105 TRANSFERENCIAS CORRIENTES A EMPRESAS PUBL. NO FINANCIERAS	0.00	0.00	0.00	0.00	0.00	0.00	0.00	0.00	0.00	0.00
60106 TRANSF. CORRIENTES A INSTITUCIONES PUBLICAS FINANCIERAS	0.00	0.00	0.00	0.00	0.00	0.00	0.00	0.00	0.00	0.00
60108 FONDOS EN FIDEICOMISO PARA GASTO CORRIENTE	0.00	0.00	0.00	0.00	0.00	0.00	0.00	0.00	0.00	0.00
Total TRANSFERENCIAS CORRIENTES AL SECTOR	0.00	9,784,841.00	9,784,841.00	9,784,830.00	0.00	9,784,830.00	0.00	9,784,830.00	11.00	100.00
60200 TRANSFERENCIAS CORRIENTES A P:										
60201 BECAS A FUNCIONARIOS	7,000,000.00	-900,000.00	6,100,000.00	2,012,227.06	118,761.00	2,130,988.06	0.00	2,130,988.06	3,969,011.94	34.93
60202 BECAS A TERCERAS PERSONAS	0.00	0.00	0.00	0.00	0.00	0.00	0.00	0.00	0.00	0.00
60203 AYUDAS A FUNCIONARIOS	100,000.00	0.00	100,000.00	0.00	0.00	0.00	0.00	0.00	100,000.00	0.00
60299 OTRAS TRANSFERENCIAS A PERSONAS	40,000,000.00	0.00	40,000,000.00	20,376,180.02	1,291,555.97	21,667,735.99	0.00	21,667,735.99	18,332,264.01	54.17
Total TRANSFERENCIAS CORRIENTES A PERSONA/	47,000,000.00	-900,000.00	46,200,000.00	22,388,407.08	1,410,316.97	23,798,724.05	0.00	23,798,724.05	22,401,275.95	51.51
60300 PRESTACIONES										
60301 PRESTACIONES LEGALES	30,000,000.00	32,000,000.00	62,000,000.00	30,977,112.08	0.00	30,977,112.08	0.00	30,977,112.08	31,022,887.92	49.96
Total PRESTACIONES	30,000,000.00	32,000,000.00	62,000,000.00	30,977,112.08	0.00	30,977,112.08	0.00	30,977,112.08	31,022,887.92	49.96
60400 TRANSFERENCIAS CORRIENTES A E:										
60403 TRANSFERENCIAS CORRIENTES A COOPERATIVAS	553,422,278.00	15,346,781.00	568,769,059.00	388,871,941.41	54,183,745.44	443,055,686.85	0.00	443,055,686.85	125,713,372.15	77.90
60404 TRANSF. CORRIENTES A OTRAS ENT. PRIV. SIN FINES DE LUCRO	0.00	0.00	0.00	0.00	0.00	0.00	0.00	0.00	0.00	0.00
Total TRANSFERENCIAS CORRIENTES A ENT. PRIV	553,422,278.00	15,346,781.00	568,769,059.00	388,871,941.41	54,183,745.44	443,055,686.85	0.00	443,055,686.85	125,713,372.15	77.90
60500 TRANSFERENCIAS CORRIENTES A E:										
60501 TRANSFERENCIAS CORRIENTES A EMPRESAS PRIVADAS	0.00	0.00	0.00	0.00	0.00	0.00	0.00	0.00	0.00	0.00
Total TRANSFERENCIAS CORRIENTES A EMPRESAS PRIVADAS	0.00	0.00	0.00	0.00	0.00	0.00	0.00	0.00	0.00	0.00
60600 OTRAS TRANSFERENCIAS CORRIENTES AL:										
60601 INDEMINIZACIONES	8,000,000.00	30,000,000.00	38,000,000.00	26,989,186.28	0.00	26,989,186.28	0.00	26,989,186.28	11,010,813.72	71.02
60602 REINTEGRO O DEVOLUCIONES	0.00	0.00	0.00	0.00	0.00	0.00	0.00	0.00	0.00	0.00
Total OTRAS TRANSFERENCIAS CORRIENTES AL:	8,000,000.00	30,000,000.00	38,000,000.00	26,989,186.28	0.00	26,989,186.28	0.00	26,989,186.28	11,010,813.72	71.02

0061

INFOCOOP SIF2012P
EJECUCION PRESUPUESTARIA
PERIODO 2014
REPORTE EN COLONES

Del 01/01/2014 al 30/09/2014

09/10/2014 02:30 PM

pr_eje_presum

PAG 10 DE 11

Partidas Presupuestarias	Presupuesto Ordinario	Modificaciones	Presupuesto Definitivo	Egresos Acumulados	Egresos Mensuales	Egresos Efectivos	Compromisos Período	Total de Egresos	Total Disponible	%
6000 TRANSFERENCIAS CORRIENTES AL:										
60701 TRANSF. CORRIENTES A ORGANISMOS INTERNACIONALES	13,150,000.00	0.00	13,150,000.00	9,946,881.01	2,638,400.00	12,585,281.01	0.00	12,585,281.01	564,718.99	95.71
Total TRANSFERENCIAS CORRIENTES AL SECTOR	13,150,000.00	0.00	13,150,000.00	9,946,881.01	2,638,400.00	12,585,281.01	0.00	12,585,281.01	564,718.99	95.71
70000 TRANSFERENCIAS DE CAPITAL	500,000,000.00	0.00	500,000,000.00	0.00	500,000,000.00	500,000,000.00	0.00	500,000,000.00	0.00	100.00
Total TRANSFERENCIAS DE CAPITAL	500,000,000.00	0.00	500,000,000.00	0.00	500,000,000.00	500,000,000.00	0.00	500,000,000.00	0.00	100.00
70100 TRANSFERENCIAS DE CAPITAL A LS										
70101 TRANSFERENCIAS DE CAPITAL AL GOBIERNO CENTRAL	0.00	0.00	0.00	0.00	0.00	0.00	0.00	0.00	0.00	0.00
70102 TRANSFERENCIAS DE CAPITAL A ORGANO: DESCENTRALIZADOS	0.00	0.00	0.00	0.00	0.00	0.00	0.00	0.00	0.00	0.00
70103 TRANSF. CAPITAL A INST. DESCENTRALIZADAS NO EMPRESARIALES	0.00	0.00	0.00	0.00	0.00	0.00	0.00	0.00	0.00	0.00
70104 TRANSFERENCIAS DE CAPITAL A GOBIERNOS LOCALES	0.00	0.00	0.00	0.00	0.00	0.00	0.00	0.00	0.00	0.00
70105 TRANSFERENCIAS DE CAPITAL A EMP. PUB NO FINANCIERAS	0.00	0.00	0.00	0.00	0.00	0.00	0.00	0.00	0.00	0.00
70106 TRANSFERENCIAS DE CAPITAL A INST. PUBLICAS FINANCIERAS	500,000,000.00	0.00	500,000,000.00	0.00	500,000,000.00	500,000,000.00	0.00	500,000,000.00	0.00	100.00
70107 FONDOS EN FIDEICOMISO PARA GASTO DE CAPITAL	0.00	0.00	0.00	0.00	0.00	0.00	0.00	0.00	0.00	0.00
Total TRANSFERENCIAS DE CAPITAL AL SECTOR I	500,000,000.00	0.00	500,000,000.00	0.00	500,000,000.00	500,000,000.00	0.00	500,000,000.00	0.00	100.00
70200 TRANSFERENCIAS DE CAPITAL A PE										
70201 TRANSFERENCIAS DE CAPITAL A PERSONA	0.00	0.00	0.00	0.00	0.00	0.00	0.00	0.00	0.00	0.00
Total TRANSFERENCIAS DE CAPITAL A PERSONAS	0.00	0.00	0.00	0.00	0.00	0.00	0.00	0.00	0.00	0.00
70300 TRANSFERENCIAS CAPITAL A ENT. F										
70303 TRANSFERENCIAS DE CAPITAL A COOPERATIVAS	0.00	0.00	0.00	0.00	0.00	0.00	0.00	0.00	0.00	0.00
70399 TRANSF. CAPITAL OTRAS ENTIDADES PRIVADAS SIN FINES DE LUCRO	0.00	0.00	0.00	0.00	0.00	0.00	0.00	0.00	0.00	0.00
Total TRANSFERENCIAS CAPITAL A ENT. PRIV. SIN	0.00	0.00	0.00	0.00	0.00	0.00	0.00	0.00	0.00	0.00

0062

INFOCOOP SIF2012P
EJECUCION PRESUPUESTARIA
PERIODO 2014
REPORTE EN COLONES

Del 01/01/2014 al 30/09/2014

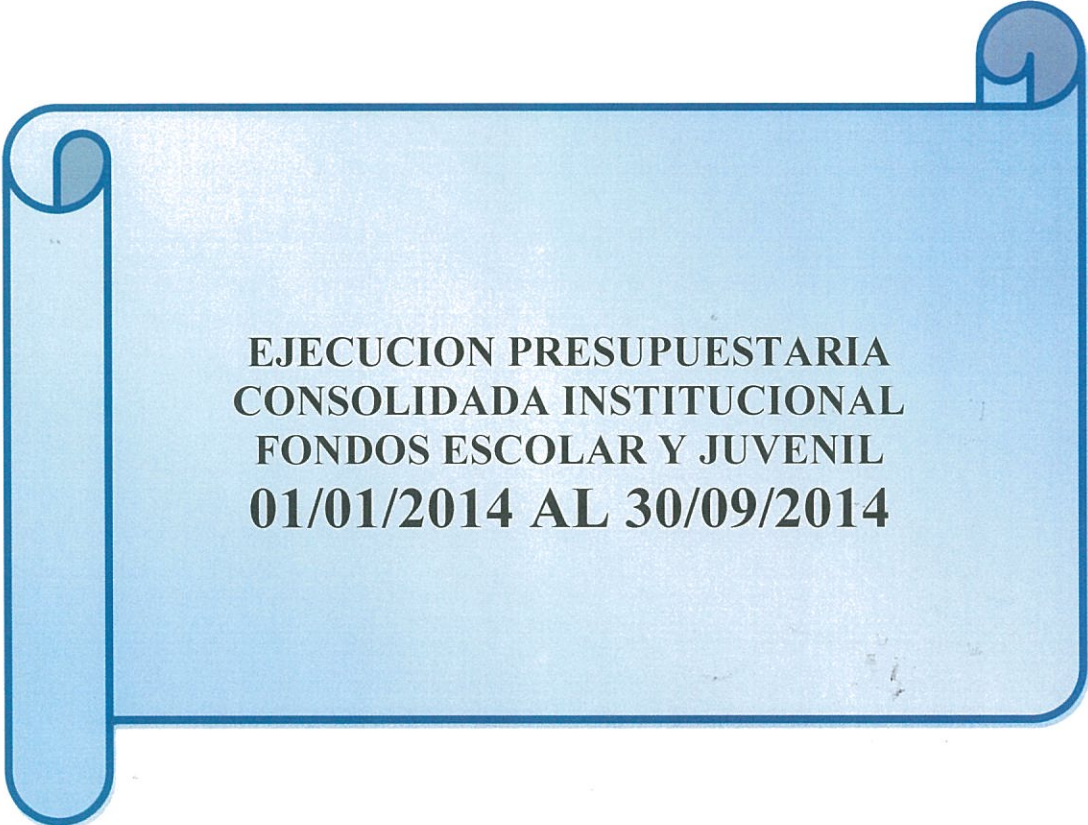
09/10/2014 02:30 PM

pr_eje_presum

PAG 11 DE 11

Partidas Presupuestarias	Presupuesto Ordinario	Modificaciones	Presupuesto Definitivo	Egresos Acumulados	Egresos Mensuales	Egresos Efectivos	Compromisos Periodo	Total de Egresos	Total Disponible	%
70400 TRANSFERENCIAS DE CAPITAL A EM										
70401 TRANSFERENCIAS DE CAPITAL A EMPRESA PRIVADAS	0.00	0.00	0.00	0.00	0.00	0.00	0.00	0.00	0.00	0.00
Total TRANSFERENCIAS DE CAPITAL A EMPRESAS	0.00	0.00	0.00	0.00	0.00	0.00	0.00	0.00	0.00	0.00
90000 CUENTAS ESPECIALES	0.00	0.00	0.00	0.00	0.00	0.00	0.00	0.00	0.00	0.00
Total CUENTAS ESPECIALES	0.00	0.00	0.00	0.00	0.00	0.00	0.00	0.00	0.00	0.00
90200 SUMAS SIN ASIGNACION PRESUPUE										
90201 SUMAS LIBRES SIN ASIGNACION PRESUPUESTARIA	0.00	0.00	0.00	0.00	0.00	0.00	0.00	0.00	0.00	0.00
90202 SUMAS CON DESTINO ESPECIFICO SIN ASIG. PRESUPUESTARIA	0.00	0.00	0.00	0.00	0.00	0.00	0.00	0.00	0.00	0.00
Total SUMAS SIN ASIGNACION PRESUPUESTARIA	0.00	0.00	0.00	0.00	0.00	0.00	0.00	0.00	0.00	0.00
Total General	21,888,415,640.00	1,431,453,416.00	23,319,869,056.00	6,894,431,482.25	1,937,059,606.77	8,831,491,089.02	8,683,212,272.56	17,514,703,361.58	5,805,165,694.42	75.11

0063



**EJECUCION PRESUPUESTARIA
CONSOLIDADA INSTITUCIONAL
FONDOS ESCOLAR Y JUVENIL
01/01/2014 AL 30/09/2014**

COOP. ESCOL. ESTUD. Y JUVENILES SIF2012P
 CONSOLIDADO DE INGRESOS DE OPERACION Y CAPITAL

Del 01/01/2014 Al 30/09/2014

Reporte Consolidado por Agencia
 En COLONES

pr_coingnew

09/10/2014 02:53 P
 PAG 1 DE

Cuentas de Ingresos	Presupuesto Ordinario	Modificaciones	Presupuesto Ajustado	Ingresos Acumulados	Ingresos del Mes	Total Ingresos Efectivo	Diferencia	Porcentaje
10000000000000	199,463,220.00	.00	199,463,220.00	130,439,820.64	16,846,126.01	147,285,946.65	52,177,273.35	73.84
13000000000000	199,463,220.00	.00	199,463,220.00	130,439,820.64	16,846,126.01	147,285,946.65	52,177,273.35	73.84
13200000000000	199,403,220.00	.00	199,403,220.00	130,439,724.08	16,846,102.66	147,285,826.74	52,117,393.26	73.86
13230000000000	199,403,220.00	.00	199,403,220.00	130,439,724.08	16,846,102.66	147,285,826.74	52,117,393.26	73.86
13230100000000	4,350,599.00	.00	4,350,599.00	2,677,741.12	423,852.07	3,101,593.19	1,249,005.81	71.29
13230101000000	4,350,599.00	.00	4,350,599.00	2,677,741.12	423,852.07	3,101,593.19	1,249,005.81	71.29
13230200000000	195,052,621.00	.00	195,052,621.00	127,761,982.96	16,422,250.59	144,184,233.55	50,868,387.45	73.92
13230207000000	195,052,621.00	.00	195,052,621.00	127,761,982.96	16,422,250.59	144,184,233.55	50,868,387.45	73.92
13900000000000	60,000.00	.00	60,000.00	96.56	23.35	119.91	59,880.09	0.20
13950000000000	60,000.00	.00	60,000.00	96.56	23.35	119.91	59,880.09	0.20
20000000000000	306,792,935.00	.00	306,792,935.00	195,119,560.47	25,762,132.02	220,881,692.49	85,911,242.51	72.00
23000000000000	306,792,935.00	.00	306,792,935.00	195,119,560.47	25,762,132.02	220,881,692.49	85,911,242.51	72.00
23200000000000	306,792,935.00	.00	306,792,935.00	195,119,560.47	25,762,132.02	220,881,692.49	85,911,242.51	72.00
30000000000000	.00	128,903,078.00	128,903,078.00	128,903,078.00	.00	128,903,078.00	.00	100.00
33000000000000	.00	128,903,078.00	128,903,078.00	128,903,078.00	.00	128,903,078.00	.00	100.00
33100000000000	.00	.00	.00	.00	.00	.00	.00	0.00
33200000000000	.00	128,903,078.00	128,903,078.00	128,903,078.00	.00	128,903,078.00	.00	100.00
TOTALES GENERALES	506,256,155.00	128,903,078.00	635,159,233.00	454,462,459.11	42,608,258.03	497,070,717.14	138,088,515.86	78.26

0065

COOP. ESCOL. ESTUD. Y JUVENILES SIF2012P
EJECUCION PRESUPUESTARIA
PERIODO 2014
REPORTE EN COLONES

Del 01/01/2014 al 30/09/2014

09/10/2014 02:54 PM

pr_eje_presum

PAG 2 DE 3

Partidas Presupuestarias	Presupuesto Ordinario	Modificaciones	Presupuesto Definitivo	Egresos Acumulados	Egresos Mensuales	Egresos Efectivos	Compromisos Perfodo	Total de Egresos	Total Disponible	%
40100 PRESTAMOS										
FINANCIERAS										
40107 PRESTAMOS AL SECTOR PRIVADO	456,320,349.00	119,859,670.00	576,180,019.00	0.00	200,000,000.00	200,000,000.00	262,478,349.00	462,478,349.00	113,701,670.00	80.27
40108 PRESTAMOS AL SECTOR EXTERNO	0.00	0.00	0.00	0.00	0.00	0.00	0.00	0.00	0.00	0.00
Total PRESTAMOS	456,320,349.00	119,859,670.00	576,180,019.00	0.00	200,000,000.00	200,000,000.00	262,478,349.00	462,478,349.00	113,701,670.00	80.27
40200 ADQUISICION DE VALORES										
40201 ADQUISICION DE VALORES DEL GOBIERNO CENTRAL	0.00	0.00	0.00	0.00	0.00	0.00	0.00	0.00	0.00	0.00
40202 ADQUISICION DE VALORES DE ORGANOS DESCENTRALIZADOS	0.00	0.00	0.00	0.00	0.00	0.00	0.00	0.00	0.00	0.00
40203 ADQUISICION VALORES INST. DESCENTRALIZADAS NO EMPRESARIALES	0.00	0.00	0.00	0.00	0.00	0.00	0.00	0.00	0.00	0.00
40204 ADQUISICION DE VALORES DE GOBIERNOS LOCALES	0.00	0.00	0.00	0.00	0.00	0.00	0.00	0.00	0.00	0.00
40205 ADQUISICION DE VALORES EMPRESAS PUB. NO FINANCIERAS	0.00	0.00	0.00	0.00	0.00	0.00	0.00	0.00	0.00	0.00
40206 ADQUISICION DE VALORES INST. PUBLICAS FINANCIERAS	0.00	0.00	0.00	0.00	0.00	0.00	0.00	0.00	0.00	0.00
40207 ADQUISICION DE VALORES DEL SECTOR PRIVADO	0.00	0.00	0.00	0.00	0.00	0.00	0.00	0.00	0.00	0.00
40208 ADQUISICION DE VALORES DEL SECTOR EXTERNO	0.00	0.00	0.00	0.00	0.00	0.00	0.00	0.00	0.00	0.00
Total ADQUISICION DE VALORES	0.00	0.00	0.00	0.00	0.00	0.00	0.00	0.00	0.00	0.00
49900 OTROS ACTIVOS FINANCIEROS										
49901 APORTES DE CAPITAL DE EMPRESAS	0.00	0.00	0.00	0.00	0.00	0.00	0.00	0.00	0.00	0.00
49999 OTROS ACTIVOS FINANCIEROS	0.00	0.00	0.00	0.00	0.00	0.00	0.00	0.00	0.00	0.00
Total OTROS ACTIVOS FINANCIEROS	0.00	0.00	0.00	0.00	0.00	0.00	0.00	0.00	0.00	0.00
60000 TRANSFERENCIAS CORRIENTES	49,865,806.00	9,043,408.00	58,909,214.00	34,832,035.37	5,915,541.25	40,747,576.62	0.00	40,747,576.62	18,161,637.38	69.17
Total TRANSFERENCIAS CORRIENTES	0.00	0.00	0.00	0.00	0.00	0.00	0.00	0.00	0.00	0.00
60100 TRANSFERENCIAS CORRIENTES AL:										
60101 TRANSFERENCIAS CORRIENTES AL GOBIERNO CENTRAL	24,932,903.00	4,521,704.00	29,454,607.00	14,911,140.33	5,915,541.25	20,826,681.58	0.00	20,826,681.58	8,627,925.42	70.71
Total TRANSFERENCIAS CORRIENTES AL SECTOR	24,932,903.00	4,521,704.00	29,454,607.00	14,911,140.33	5,915,541.25	20,826,681.58	0.00	20,826,681.58	8,627,925.42	70.71

COOP. ESCOL. ESTUD. Y JUVENILES SIF2012P
EJECUCION PRESUPUESTARIA
PERIODO 2014
REPORTE EN COLONES

Del 01/01/2014 al 30/09/2014


09/10/2014 02:54 PM

pr_eje_presurn

PAG 3 DE 3

Partidas Presupuestarias	Presupuesto Ordinario	Modificaciones	Presupuesto Definitivo	Egresos Acumulados	Egresos Mensuales	Egresos Efectivos	Compromisos Período	Total de Egresos	Total Disponible	%
60400 TRANSFERENCIAS CORRIENTES A E										
60403 TRANSFERENCIAS CORRIENTES A COOPERATIVAS	24,932,903.00	4,521,704.00	29,454,607.00	19,920,895.04	0.00	19,920,895.04	0.00	19,920,895.04	9,533,711.96	67.63
Total TRANSFERENCIAS CORRIENTES A ENT. PRIV	24,932,903.00	4,521,704.00	29,454,607.00	19,920,895.04	0.00	19,920,895.04	0.00	19,920,895.04	9,533,711.96	67.63
70000 TRANSFERENCIAS DE CAPITAL	0.00	0.00	0.00	0.00	0.00	0.00	0.00	0.00	0.00	0.00
Total TRANSFERENCIAS DE CAPITAL	0.00	0.00	0.00	0.00	0.00	0.00	0.00	0.00	0.00	0.00
70100 TRANSFERENCIAS DE CAPITAL AL S										
70101 TRANSFERENCIAS DE CAPITAL AL GOBIERNO CENTRAL	0.00	0.00	0.00	0.00	0.00	0.00	0.00	0.00	0.00	0.00
Total TRANSFERENCIAS DE CAPITAL AL SECTOR I	0.00	0.00	0.00	0.00	0.00	0.00	0.00	0.00	0.00	0.00
70300 TRANSFERENCIAS CAPITAL A ENT. F										
70303 TRANSFERENCIAS DE CAPITAL A COOPERATIVAS	0.00	0.00	0.00	0.00	0.00	0.00	0.00	0.00	0.00	0.00
Total TRANSFERENCIAS CAPITAL A ENT. PRIV. SIN	0.00	0.00	0.00	0.00	0.00	0.00	0.00	0.00	0.00	0.00
90000 CUENTAS ESPECIALES	0.00	0.00	0.00	0.00	0.00	0.00	0.00	0.00	0.00	0.00
Total CUENTAS ESPECIALES	0.00	0.00	0.00	0.00	0.00	0.00	0.00	0.00	0.00	0.00
90200 SUMAS SIN ASIGNACION PRESUPUE										
90201 SUMAS LIBRES SIN ASIGNACION PRESUPUESTARIA	0.00	0.00	0.00	0.00	0.00	0.00	0.00	0.00	0.00	0.00
90202 SUMAS CON DESTINO ESPECIFICO SIN ASIG. PRESUPUESTARIA	0.00	0.00	0.00	0.00	0.00	0.00	0.00	0.00	0.00	0.00
Total SUMAS SIN ASIGNACION PRESUPUESTARIA	0.00	0.00	0.00	0.00	0.00	0.00	0.00	0.00	0.00	0.00
Total General	505,256,155.00	126,903,078.00	635,159,233.00	34,848,375.37	205,918,266.26	240,766,641.63	252,478,349.00	503,244,990.63	131,914,242.37	79.23

0068



**EJECUCION PRESUPUESTARIA
CONSOLIDADA INSTITUCIONAL
FONDOS PL-480
01/01/2014 AL 30/09/2014**

CONSOLIDADO DE INGRESOS DE OPERACION Y CAPITAL

Del 01/01/2014 Al 30/09/2014

Reporte Consolidado por Agencia

En COLONES

Cuentas de Ingresos	Presupuesto Ordinario	Modificaciones	Presupuesto Ajustado	Ingresos Acumulados	Ingresos del Mes	Total Ingresos Efectivo	Diferencia	Porcentaje
10000000000000	52,114,413.00	- 8,044,166.00	44,070,247.00	28,899,764.18	3,859,447.93	32,759,212.11	11,311,034.89	74.33
13000000000000	52,114,413.00	- 8,044,166.00	44,070,247.00	28,899,764.18	3,859,447.93	32,759,212.11	11,311,034.89	74.33
13200000000000	51,891,613.00	- 8,044,166.00	43,847,447.00	28,704,454.68	3,833,228.30	32,537,682.98	11,309,764.02	74.21
13230000000000	51,891,613.00	- 8,044,166.00	43,847,447.00	28,704,454.68	3,833,228.30	32,537,682.98	11,309,764.02	74.21
13230100000000	1,404,819.00	.00	1,404,819.00	548,552.19	.00	548,552.19	856,266.81	39.05
13230101000000	1,404,819.00	.00	1,404,819.00	548,552.19	.00	548,552.19	856,266.81	39.05
13230200000000	50,486,794.00	- 8,044,166.00	42,442,628.00	28,155,902.49	3,833,228.30	31,989,130.79	10,453,497.21	75.37
13230207000000	50,486,794.00	- 8,044,166.00	42,442,628.00	28,155,902.49	3,833,228.30	31,989,130.79	10,453,497.21	75.37
13900000000000	222,800.00	.00	222,800.00	195,309.50	26,219.63	221,529.13	1,270.87	99.43
13990000000000	222,800.00	.00	222,800.00	195,309.50	26,219.63	221,529.13	1,270.87	99.43
20000000000000	51,678,479.00	- 6,576,202.00	45,102,277.00	28,056,186.75	298,194,163.57	326,250,350.32	- 281,148,073.32	723.36
23000000000000	51,678,479.00	- 6,576,202.00	45,102,277.00	28,056,186.75	298,194,163.57	326,250,350.32	- 281,148,073.32	723.36
23200000000000	51,678,479.00	- 6,576,202.00	45,102,277.00	28,056,186.75	298,194,163.57	326,250,350.32	- 281,148,073.32	723.36
30000000000000	.00	41,765,689.00	41,765,689.00	41,765,689.00	.00	41,765,689.00	.00	100.00
33000000000000	.00	41,765,689.00	41,765,689.00	41,765,689.00	.00	41,765,689.00	.00	100.00
33100000000000	.00	.00	.00	.00	.00	.00	.00	0.00
33200000000000	.00	41,765,689.00	41,765,689.00	41,765,689.00	.00	41,765,689.00	.00	100.00
TOTALES GENERALES	103,792,892.00	27,145,321.00	130,938,213.00	98,721,639.93	302,053,611.50	400,775,251.43	- 269,837,038.43	306.08

PL-480 SIF2007
EJECUCION PRESUPUESTARIA
PERIODO 2014
REPORTE EN COLONES

Del 01/01/2014 al 30/09/2014

09/10/2014 02:52 PM

pr_eje_presurn

PAG 1 DE 3

Partidas Presupuestarias	Presupuesto Ordinario	Modificaciones	Presupuesto Definitivo	Egresos Acumulados	Egresos Mensuales	Egresos Efectivos	Compromisos Periodo	Total de Egresos	Total Disponible	%
10000 SERVICIOS	70,000.00	0.00	70,000.00	17,258.00	0.00	17,258.00	0.00	17,258.00	52,742.00	24.65
Total SERVICIOS	0.00	0.00	0.00	0.00	0.00	0.00	0.00	0.00	0.00	0.00
10200 SERVICIOS BASICOS	0.00	0.00	0.00	0.00	0.00	0.00	0.00	0.00	0.00	0.00
Total SERVICIOS BASICOS	0.00	0.00	0.00	0.00	0.00	0.00	0.00	0.00	0.00	0.00
10300 SERVICIOS COMERCIALES Y FINANCIEROS	70,000.00	0.00	70,000.00	17,258.00	0.00	17,258.00	0.00	17,258.00	52,742.00	24.65
10306 COMIS Y GAST. POR SERV. FINANCIEROS Y COMERCIALES	70,000.00	0.00	70,000.00	17,258.00	0.00	17,258.00	0.00	17,258.00	52,742.00	24.65
10307 SERVICIOS DE TRANSF. ELECTRONICA DE INFORMACION	0.00	0.00	0.00	0.00	0.00	0.00	0.00	0.00	0.00	0.00
Total SERVICIOS COMERCIALES Y FINANCIEROS	70,000.00	0.00	70,000.00	17,258.00	0.00	17,258.00	0.00	17,258.00	52,742.00	24.65
10400 SERVICIOS DE GESTION Y APOYO	0.00	0.00	0.00	0.00	0.00	0.00	0.00	0.00	0.00	0.00
10404 SERV. CIENCIAS ECONOMICAS Y SOCIALES	0.00	0.00	0.00	0.00	0.00	0.00	0.00	0.00	0.00	0.00
10405 SERVICIO DESARROLLO DE SISTEMAS INFORMATICOS	0.00	0.00	0.00	0.00	0.00	0.00	0.00	0.00	0.00	0.00
10406 SERVICIOS GENERALES	0.00	0.00	0.00	0.00	0.00	0.00	0.00	0.00	0.00	0.00
Total SERVICIOS DE GESTION Y APOYO	0.00	0.00	0.00	0.00	0.00	0.00	0.00	0.00	0.00	0.00
10700 CAPACITACION Y PROTOCOLO	0.00	0.00	0.00	0.00	0.00	0.00	0.00	0.00	0.00	0.00
10701 ACTIVIDADES DE CAPACITACION	0.00	0.00	0.00	0.00	0.00	0.00	0.00	0.00	0.00	0.00
Total CAPACITACION Y PROTOCOLO	0.00	0.00	0.00	0.00	0.00	0.00	0.00	0.00	0.00	0.00
40000 ACTIVOS FINANCIEROS	103,722,892.00	27,145,321.00	130,868,213.00	78,000,000.00	0.00	78,000,000.00	10,000,000.00	88,000,000.00	42,868,213.00	67.24
Total ACTIVOS FINANCIEROS	0.00	0.00	0.00	0.00	0.00	0.00	0.00	0.00	0.00	0.00

0071

PL-480 SIF2007
EJECUCION PRESUPUESTARIA
PERIODO 2014
REPORTE EN COLONES

Del 01/01/2014 al 30/09/2014

09/10/2014 02:52 PM
 PAG 2 DE 3

pr_eje_presum

Partidas Presupuestarias	Presupuesto Ordinario	Modificaciones	Presupuesto Definitivo	Egresos Acumulados	Egresos Mensuales	Egresos Efectivos	Compromisos Período	Total de Egresos	Total Disponible	%
40100 PRESTAMOS										
40101 PRESTAMOS AL GOBIERNO CENTRAL	0.00	0.00	0.00	0.00	0.00	0.00	0.00	0.00	0.00	0.00
40102 PRESTAMOS A ORGANOS DESCENTRALIZADOS	0.00	0.00	0.00	0.00	0.00	0.00	0.00	0.00	0.00	0.00
40103 PRESTAMOS A INST. DESCENTRALIZADAS NO EMPRESARIALES	0.00	0.00	0.00	0.00	0.00	0.00	0.00	0.00	0.00	0.00
40104 PRESTAMOS A GOBIERNOS LOCALES	0.00	0.00	0.00	0.00	0.00	0.00	0.00	0.00	0.00	0.00
40105 PRESTAMOS A EMPRESAS PUBLICAS NO FINANCIERAS	0.00	0.00	0.00	0.00	0.00	0.00	0.00	0.00	0.00	0.00
40106 PRESTAMOS A EMPRESAS PUBLICAS FINANCIERAS	0.00	0.00	0.00	0.00	0.00	0.00	0.00	0.00	0.00	0.00
40107 PRESTAMOS AL SECTOR PRIVADO	103,722,892.00	27,145,321.00	130,868,213.00	78,000,000.00	0.00	78,000,000.00	10,000,000.00	88,000,000.00	42,868,213.00	67.24
40108 PRESTAMOS AL SECTOR EXTERNO	0.00	0.00	0.00	0.00	0.00	0.00	0.00	0.00	0.00	0.00
Total PRESTAMOS	103,722,892.00	27,145,321.00	130,868,213.00	78,000,000.00	0.00	78,000,000.00	10,000,000.00	88,000,000.00	42,868,213.00	67.24
40200 ADQUISICION DE VALORES										
40201 ADQUISICION DE VALORES DEL GOBIERNO CENTRAL	0.00	0.00	0.00	0.00	0.00	0.00	0.00	0.00	0.00	0.00
40202 ADQUISICION DE VALORES DE ORGANOS DESCENTRALIZADOS	0.00	0.00	0.00	0.00	0.00	0.00	0.00	0.00	0.00	0.00
40203 ADQUISICION VALORES INST. DESCENTRALIZADAS NO EMPRESARIALES	0.00	0.00	0.00	0.00	0.00	0.00	0.00	0.00	0.00	0.00
40204 ADQUISICION DE VALORES DE GOBIERNOS LOCALES	0.00	0.00	0.00	0.00	0.00	0.00	0.00	0.00	0.00	0.00
40205 ADQUISICION DE VALORES EMPRESAS PUB. NO FINANCIERAS	0.00	0.00	0.00	0.00	0.00	0.00	0.00	0.00	0.00	0.00
40206 ADQUISICION DE VALORES INST. PUBLICAS FINANCIERAS	0.00	0.00	0.00	0.00	0.00	0.00	0.00	0.00	0.00	0.00
40207 ADQUISICION DE VALORES DEL SECTOR PRIVADO	0.00	0.00	0.00	0.00	0.00	0.00	0.00	0.00	0.00	0.00
40208 ADQUISICION DE VALORES DEL SECTOR EXTERNO	0.00	0.00	0.00	0.00	0.00	0.00	0.00	0.00	0.00	0.00
Total ADQUISICION DE VALORES	0.00	0.00	0.00	0.00	0.00	0.00	0.00	0.00	0.00	0.00
49900 OTROS ACTIVOS FINANCIEROS										
49901 APORTES DE CAPITAL DE EMPRESAS	0.00	0.00	0.00	0.00	0.00	0.00	0.00	0.00	0.00	0.00
49999 OTROS ACTIVOS FINANCIEROS	0.00	0.00	0.00	0.00	0.00	0.00	0.00	0.00	0.00	0.00
Total OTROS ACTIVOS FINANCIEROS	0.00	0.00	0.00	0.00	0.00	0.00	0.00	0.00	0.00	0.00

0072

PL-480 SIF2007
EJECUCION PRESUPUESTARIA
PERIODO 2014
REPORTE EN COLONES

Del 01/01/2014 al 30/09/2014


09/10/2014 02:52 PM

p_eje_presum

PAG 3 DE 3

Partidas Presupuestarias	Presupuesto Ordinario	Modificaciones	Presupuesto Definitivo	Egresos Acumulados	Egresos Mensuales	Egresos Efectivos	Compromisos Periodo	Total de Egresos	Total Disponible	%
60000 TRANSFERENCIAS CORRIENTES	0.00	0.00	0.00	0.00	0.00	0.00	0.00	0.00	0.00	0.00
Total TRANSFERENCIAS CORRIENTES	0.00	0.00	0.00	0.00	0.00	0.00	0.00	0.00	0.00	0.00
60400 TRANSFERENCIAS CORRIENTES A E										
60403 TRANSFERENCIAS CORRIENTES A COOPERATIVAS	0.00	0.00	0.00	0.00	0.00	0.00	0.00	0.00	0.00	0.00
Total TRANSFERENCIAS CORRIENTES A ENT. PRIV	0.00	0.00	0.00	0.00	0.00	0.00	0.00	0.00	0.00	0.00
70000 TRANSFERENCIAS DE CAPITAL	0.00	0.00	0.00	0.00	0.00	0.00	0.00	0.00	0.00	0.00
Total TRANSFERENCIAS DE CAPITAL	0.00	0.00	0.00	0.00	0.00	0.00	0.00	0.00	0.00	0.00
70300 TRANSFERENCIAS CAPITAL A ENT. F										
70303 TRANSFERENCIAS DE CAPITAL A COOPERATIVAS	0.00	0.00	0.00	0.00	0.00	0.00	0.00	0.00	0.00	0.00
Total TRANSFERENCIAS CAPITAL A ENT. PRIV. SIN	0.00	0.00	0.00	0.00	0.00	0.00	0.00	0.00	0.00	0.00
90000 CUENTAS ESPECIALES	0.00	0.00	0.00	0.00	0.00	0.00	0.00	0.00	0.00	0.00
Total CUENTAS ESPECIALES	0.00	0.00	0.00	0.00	0.00	0.00	0.00	0.00	0.00	0.00
90200 SUMAS SIN ASIGNACION PRESUPUE										
90201 SUMAS LIBRES SIN ASIGNACION PRESUPUESTARIA	0.00	0.00	0.00	0.00	0.00	0.00	0.00	0.00	0.00	0.00
90202 SUMAS CON DESTINO ESPECIFICO SIN ASIG. PRESUPUESTARIA	0.00	0.00	0.00	0.00	0.00	0.00	0.00	0.00	0.00	0.00
Total SUMAS SIN ASIGNACION PRESUPUESTARIA	0.00	0.00	0.00	0.00	0.00	0.00	0.00	0.00	0.00	0.00
Total General	103,792,892.00	27,145,321.00	130,938,213.00	78,017,258.00	0.00	78,017,258.00	10,000,000.00	88,017,258.00	42,920,955.00	62.22

073



**EJECUCION PRESUPUESTARIA
CONSOLIDADA INSTITUCIONAL
FONDOS DESAF
01/01/2014 AL 30/09/2014**

CONSOLIDADO DE INGRESOS DE OPERACION Y CAPITAL

Del 01/01/2014 Al 30/09/2014

Reporte Consolidado por Agencia

En COLONES

pr_coingnew

Cuentas de Ingresos	Presupuesto Ordinario	Modificaciones	Presupuesto Ajustado	Ingresos Acumulados	Ingresos del Mes	Total Ingresos Efectivo	Diferencia	Porcentaje
10000000000000	.00	.00	.00	25,400,602.57	549.42	25,401,151.99	- 25,401,151.99	0.00
13000000000000	.00	.00	.00	25,400,602.57	549.42	25,401,151.99	- 25,401,151.99	0.00
13200000000000	.00	.00	.00	25,395,624.00	.00	25,395,624.00	- 25,395,624.00	0.00
13230000000000	.00	.00	.00	25,395,624.00	.00	25,395,624.00	- 25,395,624.00	0.00
13230100000000	.00	.00	.00	.00	.00	.00	.00	0.00
13230101000000	.00	.00	.00	.00	.00	.00	.00	0.00
13230200000000	.00	.00	.00	25,395,624.00	.00	25,395,624.00	- 25,395,624.00	0.00
13230207000000	.00	.00	.00	25,395,624.00	.00	25,395,624.00	- 25,395,624.00	0.00
13900000000000	.00	.00	.00	4,978.57	549.42	5,527.99	- 5,527.99	0.00
13990000000000	.00	.00	.00	4,978.57	549.42	5,527.99	- 5,527.99	0.00
20000000000000	.00	.00	.00	34,100,000.00	.00	34,100,000.00	- 34,100,000.00	0.00
21000000000000	.00	.00	.00	.00	.00	.00	.00	0.00
21100000000000	.00	.00	.00	.00	.00	.00	.00	0.00
21110000000000	.00	.00	.00	.00	.00	.00	.00	0.00
23000000000000	.00	.00	.00	34,100,000.00	.00	34,100,000.00	- 34,100,000.00	0.00
23200000000000	.00	.00	.00	34,100,000.00	.00	34,100,000.00	- 34,100,000.00	0.00
30000000000000	.00	38,795.00	38,795.00	38,795.00	.00	38,795.00	.00	100.00
33000000000000	.00	38,795.00	38,795.00	38,795.00	.00	38,795.00	.00	100.00
33100000000000	.00	.00	.00	.00	.00	.00	.00	0.00
33200000000000	.00	38,795.00	38,795.00	38,795.00	.00	38,795.00	.00	100.00
TOTALES GENERALES	.00	38,795.00	38,795.00	59,539,397.57	549.42	59,539,946.99	- 59,501,151.99	153,473.25

0075

DESAF SIF2012P
EJECUCION PRESUPUESTARIA
PERIODO 2014
REPORTE EN COLONES

Del 01/01/2014 al 30/09/2014

09/10/2014 02:34 PM

pr_eje_presurn

PAG 1 DE 3

Partidas Presupuestarias	Presupuesto Ordinario	Modificaciones	Presupuesto Definitivo	Egresos Acumulados	Egresos Mensuales	Egresos Efectivos	Compromisos Periodo	Total de Egresos	Total Disponible	%
10000 SERVICIOS	0.00	0.00	0.00	0.00	0.00	0.00	0.00	0.00	0.00	0.00
Total SERVICIOS	0.00	0.00	0.00	0.00	0.00	0.00	0.00	0.00	0.00	0.00
10200 SERVICIOS BASICOS										
10201 SERVICIO DE AGUA Y ALCANTARILLADO	0.00	0.00	0.00	0.00	0.00	0.00	0.00	0.00	0.00	0.00
10202 SERVICIO DE ENERGIA ELECTRICO	0.00	0.00	0.00	0.00	0.00	0.00	0.00	0.00	0.00	0.00
10203 SERVICIO DE CORREO	0.00	0.00	0.00	0.00	0.00	0.00	0.00	0.00	0.00	0.00
10299 OTROS SERVICIOS BASICOS	0.00	0.00	0.00	0.00	0.00	0.00	0.00	0.00	0.00	0.00
Total SERVICIOS BASICOS	0.00	0.00	0.00	0.00	0.00	0.00	0.00	0.00	0.00	0.00
10300 SERVICIOS COMERCIALES Y FINANAC										
10301 INFORMACION	0.00	0.00	0.00	0.00	0.00	0.00	0.00	0.00	0.00	0.00
10303 IMPRES. ENCUADERNAC. Y OTROS	0.00	0.00	0.00	0.00	0.00	0.00	0.00	0.00	0.00	0.00
10306 COMIS Y GAST. POR SERV. FINANAC. Y COMERCIALES	0.00	0.00	0.00	0.00	0.00	0.00	0.00	0.00	0.00	0.00
10307 SERVICIOS DE TRANSF. ELECTRONICA DE INFORMACION	0.00	0.00	0.00	0.00	0.00	0.00	0.00	0.00	0.00	0.00
Total SERVICIOS COMERCIALES Y FINANCIEROS	0.00	0.00	0.00	0.00	0.00	0.00	0.00	0.00	0.00	0.00
10400 SERVICIOS DE GESTION Y APOYO										
10404 SERV. CIENCIAS ECONOMICAS Y SOCIALES	0.00	0.00	0.00	0.00	0.00	0.00	0.00	0.00	0.00	0.00
10405 SERVICIO DESARROLLO DE SISTEMAS INFORMATICOS	0.00	0.00	0.00	0.00	0.00	0.00	0.00	0.00	0.00	0.00
10406 SERVICIOS GENERALES	0.00	0.00	0.00	0.00	0.00	0.00	0.00	0.00	0.00	0.00
Total SERVICIOS DE GESTION Y APOYO	0.00	0.00	0.00	0.00	0.00	0.00	0.00	0.00	0.00	0.00
40000 ACTIVOS FINANCIEROS	0.00	0.00	0.00	0.00	0.00	0.00	0.00	0.00	0.00	0.00
Total ACTIVOS FINANCIEROS	0.00	0.00	0.00	0.00	0.00	0.00	0.00	0.00	0.00	0.00
40100 PRESTAMOS										
40101 PRESTAMOS AL GOBIERNO CENTRAL	0.00	0.00	0.00	0.00	0.00	0.00	0.00	0.00	0.00	0.00
40102 PRESTAMOS A ORGANOS DESCENTRALIZADOS	0.00	0.00	0.00	0.00	0.00	0.00	0.00	0.00	0.00	0.00
40103 PRESTAMOS A INST. DESCENTRALIZADAS	0.00	0.00	0.00	0.00	0.00	0.00	0.00	0.00	0.00	0.00

0076

**DESAF SIF2012P
EJECUCION PRESUPUESTARIA
PERIODO 2014
REPORTE EN COLONES**

Del 01/01/2014 al 30/09/2014


09/10/2014 02:34 PM

PAG 2 DE 3

pr_eje_presurn

Partidas Presupuestarias	Presupuesto Ordinario	Modificaciones	Presupuesto Definitivo	Egresos Acumulados	Egresos Mensuales	Egresos Efectivos	Compromisos Periodo	Total de Egresos	Total Disponible	%
40100 PRESTAMOS										
NO EMPRESARIALES										
40104 PRESTAMOS A GOBIERNOS LOCALES	0.00	0.00	0.00	0.00	0.00	0.00	0.00	0.00	0.00	0.00
40105 PRESTAMOS EMPRESAS PUBLICAS NO FINANCIERAS	0.00	0.00	0.00	0.00	0.00	0.00	0.00	0.00	0.00	0.00
40106 PRESTAMOS A EMPRESAS PUBLICAS FINANCIERAS	0.00	0.00	0.00	0.00	0.00	0.00	0.00	0.00	0.00	0.00
40107 PRESTAMOS AL SECTOR PRIVADO	0.00	0.00	0.00	0.00	0.00	0.00	0.00	0.00	0.00	0.00
40108 PRESTAMOS AL SECTOR EXTERNO	0.00	0.00	0.00	0.00	0.00	0.00	0.00	0.00	0.00	0.00
Total PRESTAMOS	0.00	0.00	0.00	0.00	0.00	0.00	0.00	0.00	0.00	0.00
40200 ADQUISICION DE VALORES										
40201 ADQUISICION DE VALORES DEL GOBIERNO CENTRAL	0.00	0.00	0.00	0.00	0.00	0.00	0.00	0.00	0.00	0.00
40202 ADQUISICION DE VALORES DE ORGANOS DESCONCENTRADOS	0.00	0.00	0.00	0.00	0.00	0.00	0.00	0.00	0.00	0.00
40203 ADQUISICION VALORES INST. DESCENTRALIZADAS NO EMPRESARIALES	0.00	0.00	0.00	0.00	0.00	0.00	0.00	0.00	0.00	0.00
40204 ADQUISICION DE VALORES DE GOBIERNOS LOCALES	0.00	0.00	0.00	0.00	0.00	0.00	0.00	0.00	0.00	0.00
40205 ADQUISICION DE VALORES EMPRESAS PUB. NO FINANCIERAS	0.00	0.00	0.00	0.00	0.00	0.00	0.00	0.00	0.00	0.00
40206 ADQUISICION DE VALORES INST. PUBLICAS FINANCIERAS	0.00	0.00	0.00	0.00	0.00	0.00	0.00	0.00	0.00	0.00
40207 ADQUISICION DE VALORES DEL SECTOR PRIVADO	0.00	0.00	0.00	0.00	0.00	0.00	0.00	0.00	0.00	0.00
40208 ADQUISICION DE VALORES DEL SECTOR EXTERNO	0.00	0.00	0.00	0.00	0.00	0.00	0.00	0.00	0.00	0.00
Total ADQUISICION DE VALORES	0.00	0.00	0.00	0.00	0.00	0.00	0.00	0.00	0.00	0.00
49900 OTROS ACTIVOS FINANCIEROS										
49901 APORTES DE CAPITAL DE EMPRESAS	0.00	0.00	0.00	0.00	0.00	0.00	0.00	0.00	0.00	0.00
49999 OTROS ACTIVOS FINANCIEROS	0.00	0.00	0.00	0.00	0.00	0.00	0.00	0.00	0.00	0.00
Total OTROS ACTIVOS FINANCIEROS	0.00	0.00	0.00	0.00	0.00	0.00	0.00	0.00	0.00	0.00
60000 TRANSFERENCIAS CORRIENTES										
Total TRANSFERENCIAS CORRIENTES-	0.00	0.00	0.00	0.00	0.00	0.00	0.00	0.00	0.00	0.00

0077



**EJECUCION PRESUPUESTARIA
CONSOLIDADA INSTITUCIONAL
FONDOS AUTOGESTION
01/01/2014 AL 30/09/2014**

AUTOGESTION SIF2012P

CONSOLIDADO DE INGRESOS DE OPERACION Y CAPITAL

Del 01/01/2014 Al 30/09/2014

Reporte Consolidado por Agencia
En COLONES

pr_coingnew

09/10/2014 02:48 PI

PAG 1 DE

Cuentas de Ingresos	Presupuesto Ordinario	Modificaciones	Presupuesto Ajustado	Ingresos Acumulados	Ingresos del Mes	Total Ingresos Efectivo	Diferencia	Porcentaje
10000000000000	130,758,899.00	4,552,750.00	135,311,649.00	84,559,455.32	9,269,501.63	93,828,956.95	41,482,692.05	69.34
13000000000000	130,758,899.00	4,552,750.00	135,311,649.00	84,559,455.32	9,269,501.63	93,828,956.95	41,482,692.05	69.34
13200000000000	128,309,546.00	4,552,750.00	132,862,296.00	82,440,388.09	8,862,590.94	91,302,979.03	41,559,316.97	68.72
13230000000000	128,309,546.00	4,552,750.00	132,862,296.00	82,440,388.09	8,862,590.94	91,302,979.03	41,559,316.97	68.72
13230100000000	2,906,862.00	.00	2,906,862.00	1,280,351.30	91,708.67	1,372,059.97	1,534,802.03	47.20
13230101000000	2,906,862.00	.00	2,906,862.00	1,280,351.30	91,708.67	1,372,059.97	1,534,802.03	47.20
13230200000000	125,402,684.00	4,552,750.00	129,955,434.00	81,160,036.79	8,770,882.27	89,930,919.06	40,024,514.94	69.20
13230207000000	125,402,684.00	4,552,750.00	129,955,434.00	81,160,036.79	8,770,882.27	89,930,919.06	40,024,514.94	69.20
13900000000000	2,449,353.00	.00	2,449,353.00	2,119,067.23	406,910.69	2,525,977.92	76,624.92	103.13
13990000000000	2,449,353.00	.00	2,449,353.00	2,119,067.23	406,910.69	2,525,977.92	76,624.92	103.13
14000000000000	.00	.00	.00	.00	.00	.00	.00	0.00
14100000000000	.00	.00	.00	.00	.00	.00	.00	0.00
14160000000000	.00	.00	.00	.00	.00	.00	.00	0.00
20000000000000	322,488,578.00	342,303,846.00	664,792,424.00	536,051,949.84	25,978,036.33	562,029,986.17	102,762,437.83	84.54
23000000000000	322,488,578.00	342,303,846.00	664,792,424.00	536,051,949.84	25,978,036.33	562,029,986.17	102,762,437.83	84.54
23200000000000	322,488,578.00	342,303,846.00	664,792,424.00	536,051,949.84	25,978,036.33	562,029,986.17	102,762,437.83	84.54
25000000000000	.00	.00	.00	.00	.00	.00	.00	0.00
30000000000000	.00	49,964,480.00	49,964,480.00	49,964,480.00	.00	49,964,480.00	.00	100.00
33000000000000	.00	49,964,480.00	49,964,480.00	49,964,480.00	.00	49,964,480.00	.00	100.00
33100000000000	.00	.00	.00	.00	.00	.00	.00	0.00
33200000000000	.00	49,964,480.00	49,964,480.00	49,964,480.00	.00	49,964,480.00	.00	100.00
TOTALES GENERALES	453,247,477.00	396,821,076.00	850,068,553.00	670,575,885.16	35,247,537.96	705,823,423.12	144,245,129.88	83.03

0000

**AUTOGESTION SIF2012P
EJECUCION PRESUPUESTARIA
PERIODO 2014
REPORTE EN COLONES**

Del 01/01/2014 al 30/09/2014

09/10/2014 02:49 PM

pr_eje_presum

PAG 1 DE 6

Partidas Presupuestarias	Presupuesto Ordinario	Modificaciones	Presupuesto Definitivo	Egresos Acumulados	Egresos Mensuales	Egresos Efectivos	Compromisos Periodo	Total de Egresos	Total Disponible	%
00000 REMUNERACIONES	453,247,477.00	396,821,076.00	850,068,553.00	421,497,856.18	4,930,822.95	426,428,679.13	110,650,080.66	537,078,759.79	312,989,793.21	63.18
Total REMUNERACIONES	0.00	0.00	0.00	0.00	0.00	0.00	0.00	0.00	0.00	0.00
00100 REMUNERACIONES BASICAS										
00101 SUELDOS PARA CARGOS FIJOS	0.00	0.00	0.00	0.00	0.00	0.00	0.00	0.00	0.00	0.00
Total REMUNERACIONES BASICAS	0.00	0.00	0.00	0.00	0.00	0.00	0.00	0.00	0.00	0.00
00300 INCENTIVOS SALARIALES										
00303 DECIMOTERCER MES	0.00	0.00	0.00	0.00	0.00	0.00	0.00	0.00	0.00	0.00
00304 SALARIO ESCOLAR	0.00	0.00	0.00	0.00	0.00	0.00	0.00	0.00	0.00	0.00
Total INCENTIVOS SALARIALES	0.00	0.00	0.00	0.00	0.00	0.00	0.00	0.00	0.00	0.00
00400 CONTRIBUCIONES PATRONALES AL										
00401 CONTRIBUCION PATRONAL A C.C.S.S.	0.00	0.00	0.00	0.00	0.00	0.00	0.00	0.00	0.00	0.00
00402 CONTRIBUCION PATRONAS AL INSTITUTO MIXTO DE AYUDA SOCIAL	0.00	0.00	0.00	0.00	0.00	0.00	0.00	0.00	0.00	0.00
00403 CONTRIBUCION PATRONAL AL INSTITUTO NACIONAL DE APRENDIZAJE	0.00	0.00	0.00	0.00	0.00	0.00	0.00	0.00	0.00	0.00
00404 CONT. PATRONAL AL F. DE DESARROLLO SOCIAL Y ASIG. FAMILIARES	0.00	0.00	0.00	0.00	0.00	0.00	0.00	0.00	0.00	0.00
00405 CONTRIBUCION PATRONAL AL BANCO POPULAR Y DESARROLLO COMUNAL	0.00	0.00	0.00	0.00	0.00	0.00	0.00	0.00	0.00	0.00
Total CONTRIBUCIONES PATRONALES AL DES. Y I	0.00	0.00	0.00	0.00	0.00	0.00	0.00	0.00	0.00	0.00
00500 CONTRIBUCIONES PATR. FONDO PE										
00501 CONTRIB. PATRONAL SEGURO DE PENSIONES C.C.S.S.	0.00	0.00	0.00	0.00	0.00	0.00	0.00	0.00	0.00	0.00
00502 APORTE PATRONAL REGIMEN OBLIG. PENSIONES COMPLEMENTARIAS	0.00	0.00	0.00	0.00	0.00	0.00	0.00	0.00	0.00	0.00
00503 APORTE PATRONAL FONDO CAPITALIZACION LABORAL	0.00	0.00	0.00	0.00	0.00	0.00	0.00	0.00	0.00	0.00
Total CONTRIBUCIONES PATR. FONDO PENSIONE:	0.00	0.00	0.00	0.00	0.00	0.00	0.00	0.00	0.00	0.00

000000

**AUTOGESTION SIF2012P
EJECUCION PRESUPUESTARIA
PERIODO 2014
REPORTE EN COLONES**

Del 01/01/2014 al 30/09/2014

09/10/2014 02:49 PM

p_eje_presurn

PAG 2 DE 6

Partidas Presupuestarias	Presupuesto Ordinario	Modificaciones	Presupuesto Definitivo	Egresos Acumulados	Egresos Mensuales	Egresos Efectivos	Compromisos Período	Total de Egresos	Total Disponible	%
10000 SERVICIOS	85,600,000.00	-5,426,116.00	79,173,884.00	26,499,924.50	4,477,132.95	30,977,057.45	6,026,479.66	37,003,537.11	42,170,346.89	46.74
Total SERVICIOS	0.00	0.00	0.00	0.00	0.00	0.00	0.00	0.00	0.00	0.00
10200 SERVICIOS BASICOS	0.00	0.00	0.00	0.00	0.00	0.00	0.00	0.00	0.00	0.00
10203 SERVICIO DE CORREO	0.00	0.00	0.00	0.00	0.00	0.00	0.00	0.00	0.00	0.00
Total SERVICIOS BASICOS	0.00	0.00	0.00	0.00	0.00	0.00	0.00	0.00	0.00	0.00
10300 SERVICIOS COMERCIALES Y FINANCIEROS	600,000.00	0.00	600,000.00	269,066.01	0.00	269,066.01	0.00	269,066.01	330,933.99	44.84
10303 IMPRES. ENCUADERNAC. Y OTROS	500,000.00	0.00	500,000.00	198,800.00	0.00	198,800.00	0.00	198,800.00	301,200.00	39.76
10306 COMIS Y GAST. POR SERV. FINAN. Y COMERCIALES	100,000.00	0.00	100,000.00	70,266.01	0.00	70,266.01	0.00	70,266.01	29,733.99	70.27
10307 SERVICIOS DE TRANSF. ELECTRONICA DE INFORMACION	0.00	0.00	0.00	0.00	0.00	0.00	0.00	0.00	0.00	0.00
Total SERVICIOS COMERCIALES Y FINANCIEROS	600,000.00	0.00	600,000.00	269,066.01	0.00	269,066.01	0.00	269,066.01	330,933.99	44.84
10400 SERVICIOS DE GESTION Y APOYO	40,400,000.00	-4,300,000.00	36,100,000.00	12,250,000.00	850,000.00	13,100,000.00	5,333,333.00	18,433,333.00	17,666,667.00	51.06
10402 SERVICIOS JURIDICOS	17,000,000.00	-1,700,000.00	15,300,000.00	4,250,000.00	850,000.00	5,100,000.00	3,400,000.00	8,500,000.00	6,800,000.00	55.56
10403 SERVICIOS DE INGENIERIA	4,000,000.00	-800,000.00	3,200,000.00	0.00	0.00	0.00	0.00	0.00	3,200,000.00	0.00
10404 SERV. CIENCIAS ECONOMICAS Y SOCIALES	17,000,000.00	-1,800,000.00	15,200,000.00	8,000,000.00	0.00	8,000,000.00	1,833,333.00	9,933,333.00	5,266,667.00	66.35
10405 SERVICIO DESARROLLO DE SISTEMAS INFORMATICOS	0.00	0.00	0.00	0.00	0.00	0.00	0.00	0.00	0.00	0.00
10406 SERVICIOS GENERALES	2,400,000.00	0.00	2,400,000.00	0.00	0.00	0.00	0.00	0.00	2,400,000.00	0.00
Total SERVICIOS DE GESTION Y APOYO	40,400,000.00	-4,300,000.00	36,100,000.00	12,250,000.00	850,000.00	13,100,000.00	5,333,333.00	18,433,333.00	17,666,667.00	51.06
10500 GASTOS DE VIAJE Y DE TRANSPORTE	600,000.00	0.00	600,000.00	199,944.00	0.00	199,944.00	0.00	199,944.00	400,056.00	33.32
10501 TRANSPORTE DENTRO DEL PAIS	600,000.00	0.00	600,000.00	199,944.00	0.00	199,944.00	0.00	199,944.00	400,056.00	33.32
10502 VIATICOS DENTRO DEL PAIS	0.00	0.00	0.00	0.00	0.00	0.00	0.00	0.00	0.00	0.00
10503 TRANSPORTE EN EL EXTERIOR	7,000,000.00	-1,230,158.00	5,769,842.00	960,288.12	2,774,893.44	3,735,181.56	0.00	3,735,181.56	2,034,660.44	64.74
10504 VIATICOS EN EL EXTERIOR	6,000,000.00	-895,958.00	5,104,042.00	1,520,209.33	124.41	1,520,333.74	0.00	1,520,333.74	3,583,708.26	29.79
Total GASTOS DE VIAJE Y DE TRANSPORTE	13,600,000.00	-2,126,116.00	11,473,884.00	2,680,441.45	2,775,017.85	5,455,459.30	0.00	5,455,459.30	6,018,424.70	39.55

082

**AUTOGESTION SIF2012P
EJECUCION PRESUPUESTARIA
PERIODO 2014
REPORTE EN COLONES**

Del 01/01/2014 al 30/09/2014

09/10/2014 02:49 PM

pr_eje_presurn

PAG 3 DE 6

Partidas Presupuestarias	Presupuesto Ordinario	Modificaciones	Presupuesto Definitivo	Egresos Acumulados	Egresos Mensuales	Egresos Efectivos	Compromisos Periodo	Total de Egresos	Total Disponible	%
10600 SEGUROS, REASEGUROS Y OTROS OI										
10601 SEGUROS	3,000,000.00	0.00	3,000,000.00	863,091.00	184,164.00	1,047,255.00	0.00	1,047,255.00	1,952,745.00	34.91
Total SEGUROS, REASEGUROS Y OTROS OBLIGACI	3,000,000.00	0.00	3,000,000.00	863,091.00	184,164.00	1,047,255.00	0.00	1,047,255.00	1,952,745.00	34.91
10700 CAPACITACION Y PROTOCOLO										
10701 ACTIVIDADES DE CAPACITACION	15,000,000.00	0.00	15,000,000.00	8,059,887.80	0.00	8,059,887.80	0.00	8,059,887.80	6,940,112.20	53.73
Total CAPACITACION Y PROTOCOLO	15,000,000.00	0.00	15,000,000.00	8,059,887.80	0.00	8,059,887.80	0.00	8,059,887.80	6,940,112.20	53.73
10800 MANTENIMIENTO Y REPARACION										
10805 MANTENIMIENTO Y REPARACION DE EQUIPO DE TRANSPORTES	7,000,000.00	0.00	7,000,000.00	1,080,501.00	458,035.00	1,538,536.00	0.00	1,538,536.00	5,461,464.00	21.98
10807 MANTENIMIENTO Y REPARACION DE EQUIPO Y MOBILIARIO DE OFICINA	6,000,000.00	0.00	6,000,000.00	1,296,937.24	209,916.10	1,506,853.34	693,146.66	2,200,000.00	3,800,000.00	36.67
Total MANTENIMIENTO Y REPARACION	13,000,000.00	0.00	13,000,000.00	2,377,438.24	667,951.10	3,045,389.34	693,146.66	3,738,536.00	9,261,464.00	28.76
10900 IMPUESTOS										
10999 OTROS IMPUESTOS	0.00	0.00	0.00	0.00	0.00	0.00	0.00	0.00	0.00	0.00
Total IMPUESTOS	0.00	0.00	0.00	0.00	0.00	0.00	0.00	0.00	0.00	0.00
20000 MATERIALES Y SUMINISTROS	12,000,000.00	0.00	12,000,000.00	1,603,431.68	453,690.00	2,057,121.68	0.00	2,057,121.68	9,942,878.32	17.14
Total MATERIALES Y SUMINISTROS	0.00	0.00	0.00	0.00	0.00	0.00	0.00	0.00	0.00	0.00
20100 PRODUCTOS QUIMICOS Y CONEXOS										
20101 COMBUSTIBLES Y LUBRICANTES	9,000,000.00	0.00	9,000,000.00	1,379,731.68	453,690.00	1,833,421.68	0.00	1,833,421.68	7,166,578.32	20.37
20104 TINTAS, PINTURAS Y DILUYENTES	0.00	0.00	0.00	0.00	0.00	0.00	0.00	0.00	0.00	0.00
Total PRODUCTOS QUIMICOS Y CONEXOS	9,000,000.00	0.00	9,000,000.00	1,379,731.68	453,690.00	1,833,421.68	0.00	1,833,421.68	7,166,578.32	20.37
29900 UTILES, MATERIALES Y SUMINISTR										
29901 UTILES Y MATERIALES DE OFICINA Y COMPUTO	500,000.00	0.00	500,000.00	223,700.00	0.00	223,700.00	0.00	223,700.00	276,300.00	34.74
29903 PRODUCTOS DE PAPEL, CARTON E IMPRESOS	2,500,000.00	0.00	2,500,000.00	0.00	0.00	0.00	0.00	0.00	2,500,000.00	0.00

**AUTOGESTION SIF2012P
EJECUCION PRESUPUESTARIA
PERIODO 2014
REPORTE EN COLONES**

Del 01/01/2014 al 30/09/2014

09/10/2014 02:49 PM

PAG 4 DE 6

pr_eje_presum

Partidas Presupuestarias	Presupuesto Ordinario	Modificaciones	Presupuesto Definitivo	Egresos Acumulados	Egresos Mensuales	Egresos Efectivos	Compromisos Período	Total de Egresos	Total Disponible	%
29900 UTILES, MATERIALES Y SUMINISTR										
Total UTILES, MATERIALES Y SUMINISTROS DIVEF	3,000,000.00	0.00	3,000,000.00	223,700.00	0.00	223,700.00	0.00	223,700.00	2,776,300.00	7.46
40000 ACTIVOS FINANCIEROS	332,647,477.00	403,247,192.00	735,894,669.00	392,376,400.00	0.00	392,376,400.00	104,623,601.00	497,000,001.00	238,894,668.00	67.54
Total ACTIVOS FINANCIEROS	0.00	0.00	0.00	0.00	0.00	0.00	0.00	0.00	0.00	0.00
40100 PRESTAMOS										
40101 PRESTAMOS AL GOBIERNO CENTRAL	0.00	0.00	0.00	0.00	0.00	0.00	0.00	0.00	0.00	0.00
40102 PRESTAMOS A ORGANOS DESCENTRALIZADOS	0.00	0.00	0.00	0.00	0.00	0.00	0.00	0.00	0.00	0.00
40103 PRESTAMOS A INST. DESCENTRALIZADAS NO EMPRESARIALES	0.00	0.00	0.00	0.00	0.00	0.00	0.00	0.00	0.00	0.00
40104 PRESTAMOS A GOBIERNOS LOCALES	0.00	0.00	0.00	0.00	0.00	0.00	0.00	0.00	0.00	0.00
40105 PRESTAMOS EMPRESAS PUBLICAS FINANCIERAS	0.00	0.00	0.00	0.00	0.00	0.00	0.00	0.00	0.00	0.00
40106 PRESTAMOS A EMPRESAS PUBLICAS FINANCIERAS	0.00	0.00	0.00	0.00	0.00	0.00	0.00	0.00	0.00	0.00
40107 PRESTAMOS AL SECTOR PRIVADO	332,647,477.00	403,247,192.00	735,894,669.00	392,376,400.00	0.00	392,376,400.00	104,623,601.00	497,000,001.00	238,894,668.00	67.54
40108 PRESTAMOS AL SECTOR EXTERNO	0.00	0.00	0.00	0.00	0.00	0.00	0.00	0.00	0.00	0.00
Total PRESTAMOS	332,647,477.00	403,247,192.00	735,894,669.00	392,376,400.00	0.00	392,376,400.00	104,623,601.00	497,000,001.00	238,894,668.00	67.54
40200 ADQUISICION DE VALORES										
40201 ADQUISICION DE VALORES DEL GOBIERNO CENTRAL	0.00	0.00	0.00	0.00	0.00	0.00	0.00	0.00	0.00	0.00
40202 ADQUISICION DE VALORES DE ORGANOS DESCENTRALIZADOS	0.00	0.00	0.00	0.00	0.00	0.00	0.00	0.00	0.00	0.00
40203 ADQUISICION VALORES INST. DESCENTRALIZADAS NO EMPRESARIALES	0.00	0.00	0.00	0.00	0.00	0.00	0.00	0.00	0.00	0.00
40204 ADQUISICION DE VALORES DE GOBIERNOS LOCALES	0.00	0.00	0.00	0.00	0.00	0.00	0.00	0.00	0.00	0.00
40205 ADQUISICION DE VALORES EMPRESAS PUB. NO FINANCIERAS	0.00	0.00	0.00	0.00	0.00	0.00	0.00	0.00	0.00	0.00
40206 ADQUISICION DE VALORES INST. PUBLICAS FINANCIERAS	0.00	0.00	0.00	0.00	0.00	0.00	0.00	0.00	0.00	0.00
40207 ADQUISICION DE VALORES DEL SECTOR PRIVADO	0.00	0.00	0.00	0.00	0.00	0.00	0.00	0.00	0.00	0.00
40208 ADQUISICION DE VALORES DEL SECTOR EXTERNO	0.00	0.00	0.00	0.00	0.00	0.00	0.00	0.00	0.00	0.00
Total ADQUISICION DE VALORES	0.00	0.00	0.00	0.00	0.00	0.00	0.00	0.00	0.00	0.00

0.00
0.00
0.00

AUTOGESTION SIF2012P
EJECUCION PRESUPUESTARIA
PERIODO 2014
REPORTE EN COLONES

Del 01/01/2014 al 30/09/2014

09/10/2014 02:49 PM

PAG 6 DE 6

pr_eje_presurm

Partidas Presupuestarias	Presupuesto Ordinario	Modificaciones	Presupuesto Definitivo	Egresos Acumulados	Egresos Mensuales	Egresos Efectivos	Compromisos Periodo	Total de Egresos	Total Disponible	%
70300 TRANSFERENCIAS CAPITAL A ENT. F	0.00	0.00	0.00	0.00	0.00	0.00	0.00	0.00	0.00	0.00
Total TRANSFERENCIAS CAPITAL A ENT. PRIV. SIN	0.00	0.00	0.00	0.00	0.00	0.00	0.00	0.00	0.00	0.00
90000 CUENTAS ESPECIALES	0.00	0.00	0.00	0.00	0.00	0.00	0.00	0.00	0.00	0.00
Total CUENTAS ESPECIALES	0.00	0.00	0.00	0.00	0.00	0.00	0.00	0.00	0.00	0.00
90200 SUMAS SIN ASIGNACION PRESUPUE										
90201 SUMAS LIBRES SIN ASIGNACION PRESUPUESTARIA	0.00	0.00	0.00	0.00	0.00	0.00	0.00	0.00	0.00	0.00
90202 SUMAS CON DESTINO ESPECIFICO SIN ASIG. PRESUPUESTARIA	0.00	0.00	0.00	0.00	0.00	0.00	0.00	0.00	0.00	0.00
Total SUMAS SIN ASIGNACION PRESUPUESTARIA	0.00	0.00	0.00	0.00	0.00	0.00	0.00	0.00	0.00	0.00
Total General	453,247,477.00	396,821,076.00	850,068,553.00	421,497,856.18	4,930,822.95	426,428,679.13	110,650,080.66	537,078,759.79	312,989,793.21	63.18

0086